

# 2022年度第3四半期決算の概要

2023年2月

株式会社しずおかフィナンシャルグループ

第14次中期経営計画

**COLORS** ~多彩~

2020-2022

## 1. 2022年度第3四半期決算の概要

P3～

## 2. 第14次中計の進捗

P14～

## 3. サステナビリティ経営の実践

P30～

## 4. 地方銀行とのアライアンス

P35～

## 5. 持株会社体制への移行 第1次中期経営計画の方向性

P38～

## 6. 資本政策

P45～

## 7. 参考資料

P48～



# 2022年度第3四半期決算の概要

# 2022年度第3四半期決算の概要（連結）

(億円、%)	2022年度 第3四半期	前年同期比	
		増減額	増減率
<b>連結粗利益</b>	<b>1,184</b>	<b>△38</b>	<b>△3.1</b>
営業経費（△）	719	△22	△3.0
持分法投資損益	3	△16	△83.8
<b>連結業務純益<sup>※1</sup></b>	<b>472</b>	<b>△1</b>	<b>△0.3</b>
与信関係費用（△）	35	△12	△25.5
株式等関係損益	119	+86	+263.2
<b>連結経常利益</b>	<b>558</b>	<b>+57</b>	<b>+11.4</b>
特別損益	△1	△60	△101.7
税引前四半期純利益	557	△3	△0.5
法人税等合計（△）	160	△2	△1.2
<b>連結四半期純利益<sup>※2</sup></b>	<b>397</b>	<b>△1</b>	<b>△0.2</b>

ROE	4.8	+0.0	-
-----	-----	------	---

※1 連結業務純益=単体業務純益+連結経常利益-単体経常利益

※2 親会社株主に帰属する四半期純利益

**連結粗利益 1,184億円（6期振り減益）**

静岡銀行単体の業務粗利益の減少（△29億円）を  
主因に△38億円減少

**連結業務純益 472億円（2期連続減益）**

一般貸倒引当金繰入額、営業経費が減少した一方で、  
業務粗利益の減少等により△1億円減少

**連結経常利益 558億円（2期振り増益）**

**進捗率 73.4%**

個別貸倒引当金繰入額が増加した一方で、  
株式等関係損益が増加し、+57億円増加

**連結四半期純利益 397億円（3期振り減益）**

**進捗率 73.4%**

関係会社株式売却益（55億円）の剥落により  
特別損益が減少し、△1億円減少

# 主要グループ会社の業績

## 静岡銀行単体

(億円、%)	2022年度 第3四半期	前年同期比	
		増減額	増減率
<b>業務粗利益</b>	1,073	△29	△2.6
(コア業務粗利益)	1,156	+72	+6.6
資金利益	919	△8	△0.8
役務取引等利益	158	+46	+40.9
特定取引利益	13	+6	+89.7
その他業務利益	△17	△73	△129.4
(うち国債等債券関係損益)	(△83)	(△101)	-
(うち外為売買益)	(64)	(+30)	+86.3
経費(△)	653	△20	△2.9
実質業務純益	419	△10	△2.2
<b>コア業務純益(除く投信解約損益)</b>	<b>501</b>	<b>+120</b>	<b>+31.6</b>
一般貸倒引当金繰入額(△)	△15	△36	△168.4
<b>業務純益</b>	<b>434</b>	<b>+26</b>	<b>+6.4</b>
臨時損益	86	+59	+211.9
うち不良債権処理額(△)	43	+27	+171.6
うち株式等関係損益	118	+86	+264.6
<b>経常利益</b>	<b>520</b>	<b>+85</b>	<b>+19.4</b>
特別損益※	2	△57	△97.0
税引前四半期純利益	522	+28	+5.6
法人税等合計(△)	138	+2	+1.7
<b>四半期純利益</b>	<b>384</b>	<b>+26</b>	<b>+7.1</b>
与信関係費用(△)	28	△9	△23.5

※ 特別損益の減少は、関係会社株式売却益60億円の剥落によるもの

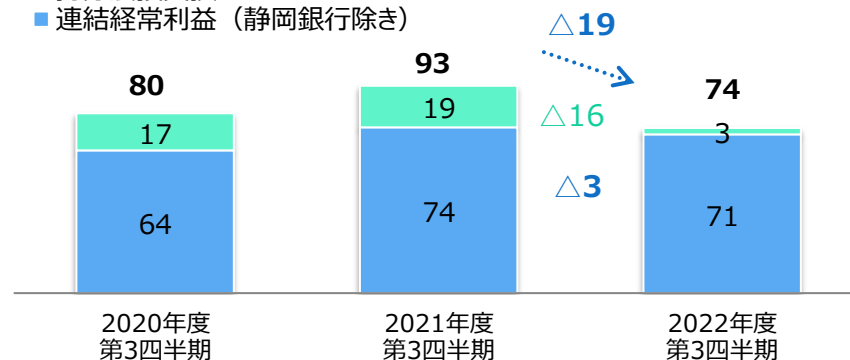
## 静岡銀行以外の主要グループ会社

	静岡経営 コンサルティング		静岡リース	
	2022年度 第3四半期	前年同期比	2022年度 第3四半期	前年同期比
<b>売上総利益</b>	<b>8</b>	△0	<b>25</b>	<b>+1</b>
経費(△)	6	+1	12	+0
<b>経常利益</b>	<b>2</b>	△1	<b>13</b>	<b>+1</b>
<b>四半期純利益</b>	<b>2</b>	△1	<b>9</b>	<b>+1</b>

	静岡キャピタル		静岡ティーエム証券	
	2022年度 第3四半期	前年同期比	2022年度 第3四半期	前年同期比
<b>売上総利益</b>	<b>4</b>	<b>+1</b>	<b>51</b>	△7
経費(△)	2	+0	37	△2
<b>経常利益</b>	<b>2</b>	<b>+0</b>	<b>14</b>	△5
<b>四半期純利益</b>	<b>2</b>	<b>+0</b>	<b>10</b>	△4

### 【連結経常利益(静岡銀行除き)・持分法投資損益】

- 持分法投資損益
- 連結経常利益(静岡銀行除き)



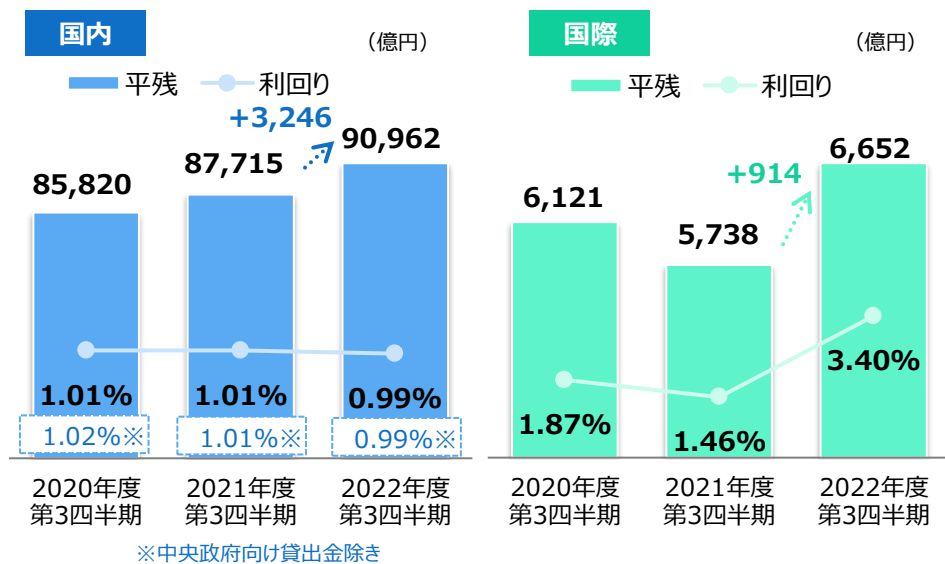
# 資金利益（静岡銀行単体）

資金利益全体は、国際業務部門の資金調達費用増加を主因に減少も、国内業務部門は順調に増加

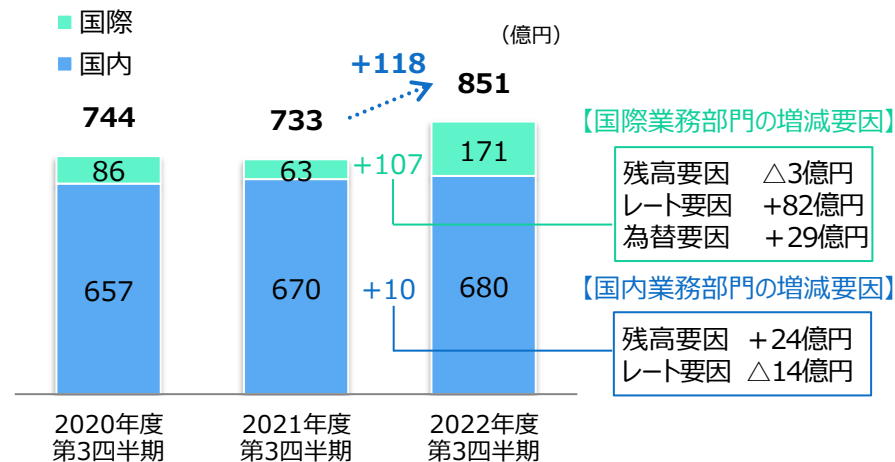
## 資金利益の内訳

(億円)	2020年度 第3四半期	2021年度 第3四半期	2022年度 第3四半期	前年 同期比
資金利益	855	927	919	△8
国内業務部門	771	836	843	+7
貸出金利息	657	670	680	+10
有価証券利息配当金	116	157	154	△3
うち債券	15	14	30	+16
うち投信	2	30	4	△26
資金調達費用(△)	10	9	6	△2
うち預金等利息(△)	10	9	7	△1
その他	8	18	16	△2
国際業務部門	83	91	76	△15
貸出金利息	86	63	171	+107
有価証券利息配当金	58	63	100	+37
うち債券	45	35	73	+38
うち投信	9	20	10	△10
資金調達費用(△)	66	37	225	+188
うち預金等利息(△)	19	8	97	+89
その他	5	2	30	+28

## 貸出金残高（平残）・利回り推移



## 貸出金利息の推移



# 有価証券①（静岡銀行単体）

国内外の金利上昇により、債券の評価損益は悪化するも、有価証券全体では2,558億円の評価益を維持

## 有価証券の状況

※1 残高は評価損益を除く取得原価ベース

(億円)	残高※1		評価損益		
	2022年12月末	2022年9月末比	2022年12月末	ヘッジ考慮後	2022年9月末比
	23,966	+792	+2,558	+2,654	△179
株式	1,024	△259※2	+3,224	-	+30
円債	14,675	+1,311	△370	△320	△236
(うち国債)	(7,610)	(+1,122)	(△237)	(△186)	(△156)
外債	4,697	△300	△403	△358	+10
(うち固定)	(2,417)	(+12)	(△125)	(△79)	(+33)
(うち変動)	(2,279)	(△313)	(△278)	-	(△23)
投信	2,726	+4	△15	-	+25
その他	844	+35	+122	-	△7

※2 持株会社体制への移行に伴い適格現物分配した子会社等の株式（△242億円）を含む

## 有価証券関係損益

(億円)	2021年度第3四半期	2022年度第3四半期	前年同期比
有価証券利息配当金	220	254	+34
うち円債	14	30	+16
うち外債	35	73	+38
うち投信(うち解約損益)	50(31)	15(2)	△36(△29)
うち投資事業組合	25	35	+11
国債等債券関係損益	18	△83	△101
うち売却益	65	136	+70
" 売却損・償還損(△)	48	219	+171
株式等関係損益	32	118	+86
うち売却益	40	119	+79
うち売却損・償却(△)	8	1	△7

(平均残存期間) (金利ヘッジ済分は除く)

※先物を除く

	2021年12月末	2022年3月末	2022年9月末	2022年12月末
円債	3.22年	6.17年	6.40年	6.41年
外債※	3.50年	4.15年	2.65年	2.65年

(米ドル債入替による効果シミュレーション※)

	上期	10-12月
売却	928億円	258億円
買入	655億円	214億円
売却損益	△101億円	△29億円

※アセットスワップ取引を除く

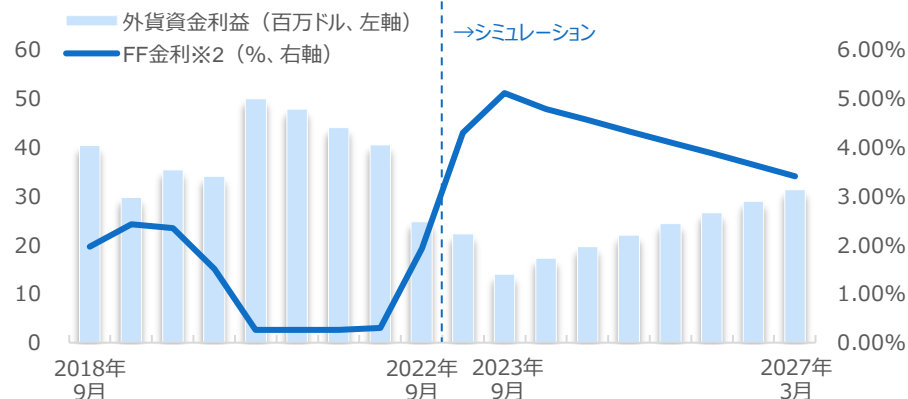
高利回り債への入替による  
資金利益、評価損益の改善効果

<入替を実施しない場合との比較>

- ① 資金利益 (年換算)  
**+20億円改善**
- ② 2022年12月時点 評価損益  
**+142億円改善**  
(実現損考慮後+13億円)

## 外貨ポートフォリオ（資産負債）全体の資金利益※1見通し

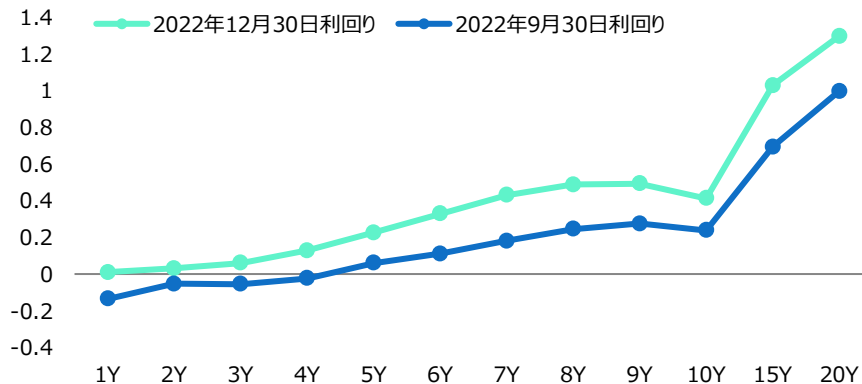
- 外債運用において逆ザヤも存在するが、外貨の運用調達とも多様化しており外貨資金利益全体ではプラスを確保
- 2023年上半期までは利上げの影響により外貨資金利益は減少する見込みも、以降は増加する見通し



※1 貸出金、有価証券、預金、社債などを含む全体の資金利益 ※2 FF金利は市場参加者による見通し (2022年11月末時点のポートフォリオに基づく試算)

# 有価証券② ～円貨長期金利上昇の影響（静岡銀行単体）

## 日本銀行イールドカーブコントロール修正



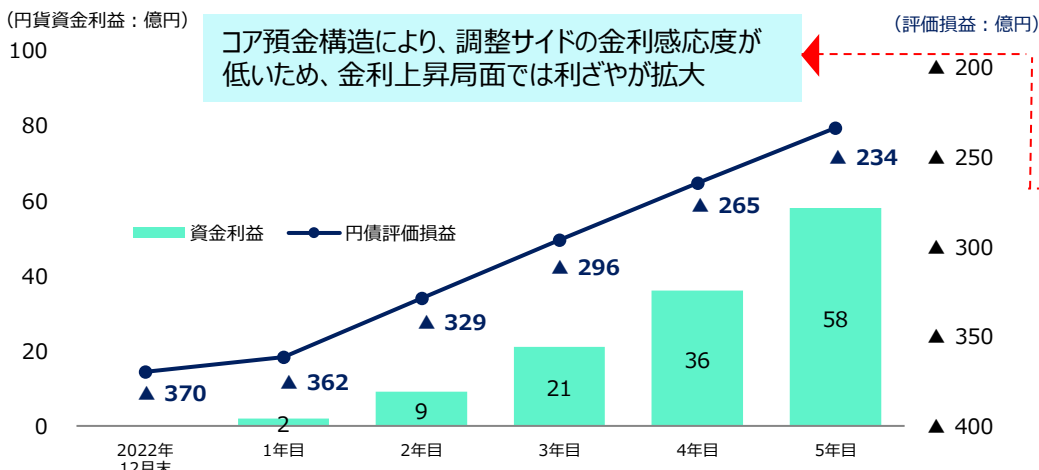
## ①短期的な影響

- 保有している円貨債券の評価損益は悪化するが、安定かつ金利感応度が低いコア預金とのバランスから利ざやは確保
- CET 1 比率△0.3%影響

〈評価損益〉	有価証券 評価損益	資産				
		株式	円債	外債	投信	その他
2022年9月末	+2,737	+3,194	△133	△413	△39	+129
2022年12月末	+2,558	+3,224	△370	△403	△15	+122
2022年9月末比	△179	+30	△236	+10	+25	△7

## ②中長期的な影響

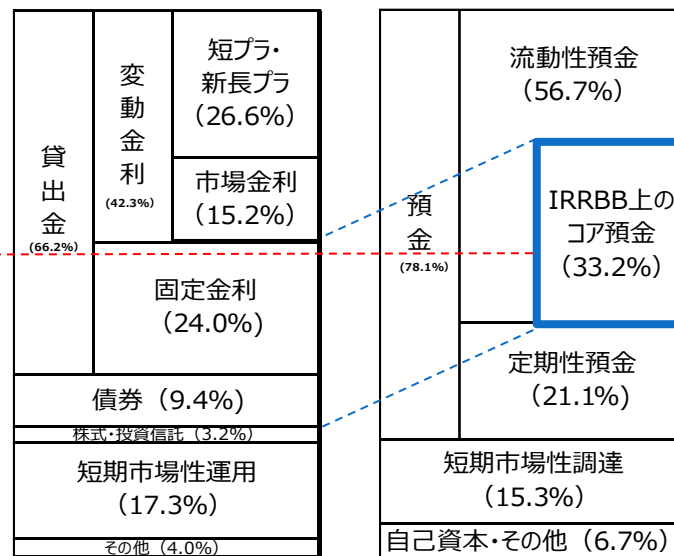
- 貸出金・債券の金利更改により、円貨資金利益は増加
- 円債評価損益も残存期間の短期化により改善



＜前提条件＞  
 ・固定金利貸出金の期日到来時、金額の50%は市場金利上昇を反映して更改（消費者ローンを除く）  
 ・円貨債券の期日到来時、全額市場金利上昇を反映して同額を買入

## ＜円貨ポートフォリオの構造・2022年9月＞

資産 (100%) 13兆8,400億円 負債・資本 (100%)

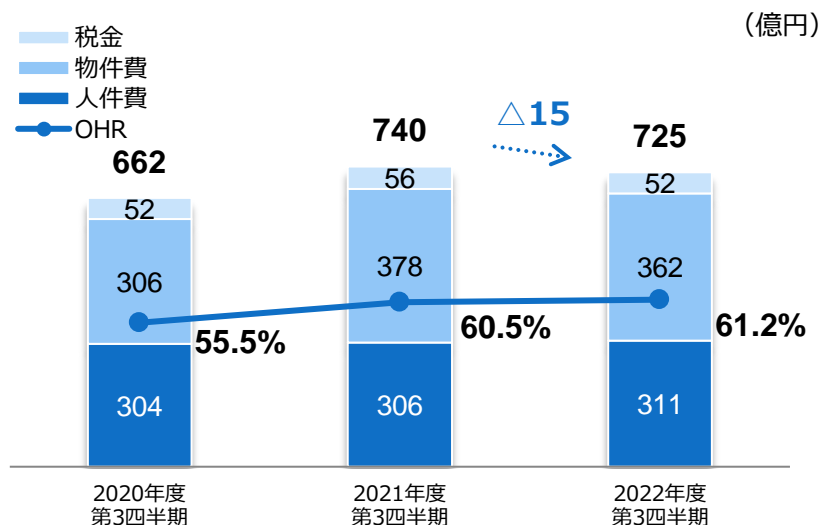




# 経費

## 2022年度第3四半期の経費は前年同期比減少

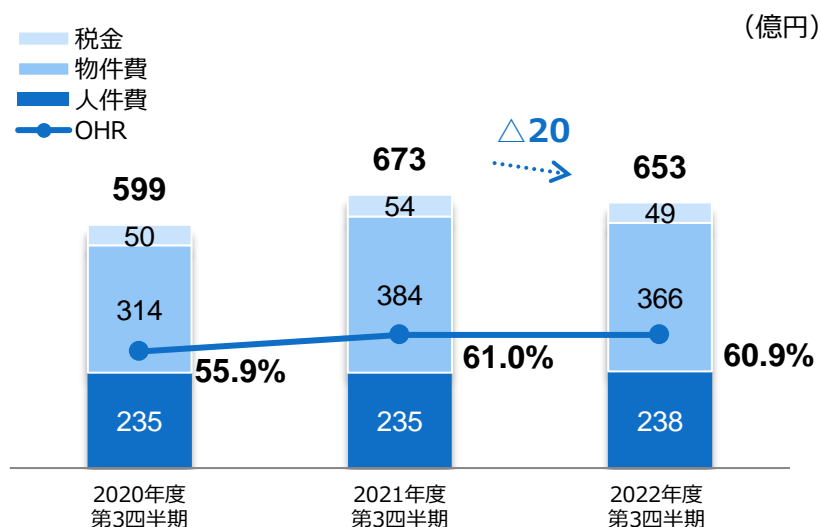
### 経費およびOHRの推移（連結）



### 経費の主な増減要因（連結）

	増減額	主な増減
税金	△4億円	消費税△4億円
物件費	△16億円	預金保険料△11億円
人件費	+6億円	静岡銀行+3億円 SFG+2億円
<b>合計</b>	<b>△15億円</b>	

### 経費およびOHRの推移（静岡銀行単体）



### 経費の主な増減要因、次世代勘定系システム関連経費

	増減額	主な増減
税金	△4億円	消費税△4億円
物件費	△18億円	預金保険料△11億円 減価償却費△12億円
人件費	+3億円	給与等+3億円
<b>合計</b>	<b>△20億円</b>	
[参考]		
うち次世代勘定系システム 関連経費（通期見込額）		79億円（前年同期比△12億円） （通期見込額103億円）

# 与信関係費用（静岡銀行単体）

## 与信関係費用全体で前年同期比減少、低水準で推移

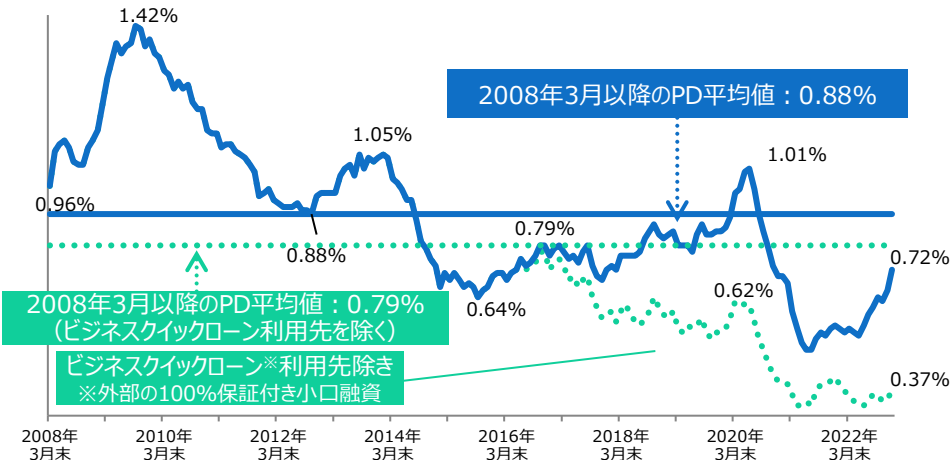
### 与信関係費用の内訳

(億円)	2020年度 第3四半期	2021年度 第3四半期	2022年度 第3四半期	前年 同期比
一般貸倒引当金繰入額①	31	21	△15	△36
個別貸倒引当金繰入額②	59	14	41	+27
その他不良債権処理額③※	1	2	2	+0
与信関係費用(①+②+③)	91	37	28	△9

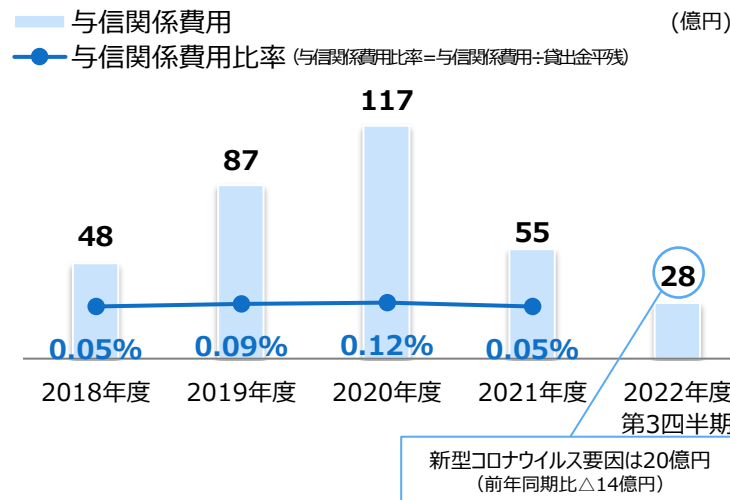
※ 信用保証協会負担金、偶発損失引当金繰入額、貸出債権等売却損などを含む

### デフォルト確率（PD）の推移

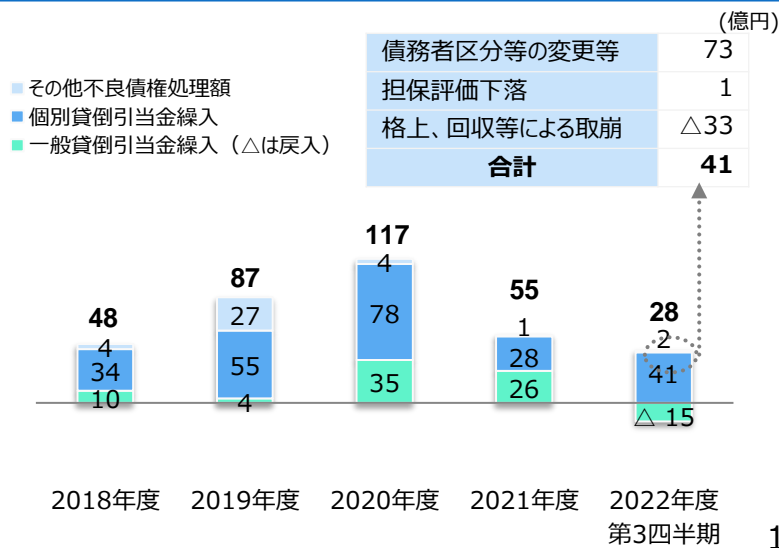
※ 正常先、要注意先のPD（先数ベース）



### 与信関係費用・与信関係費用比率の推移



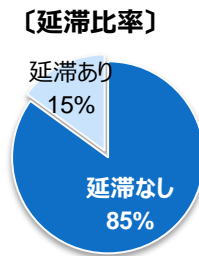
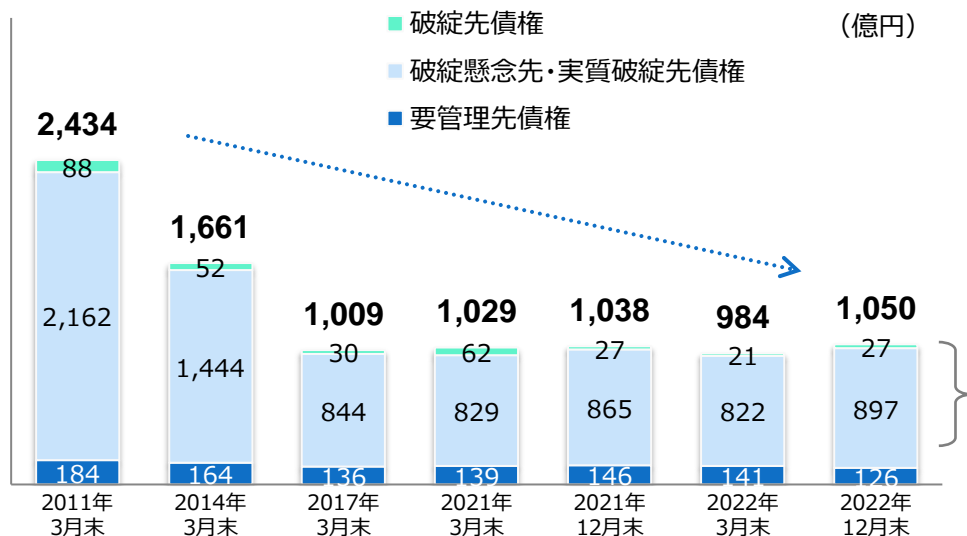
### 引当金繰入額およびその他不良債権処理額の推移



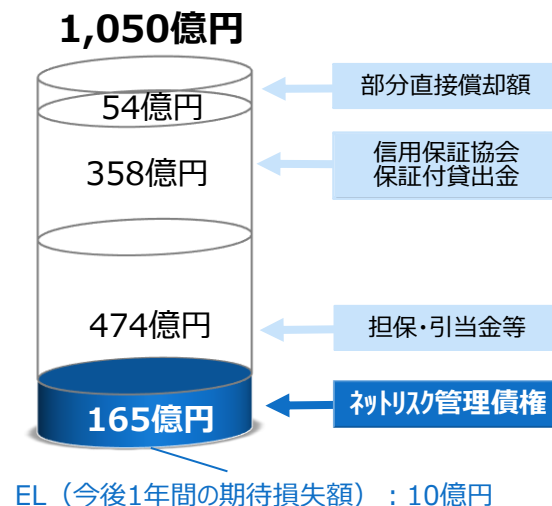
# リスク管理債権（金融再生法開示債権※）（静岡銀行単体）

2022年3月末比、全体では増加するもネットリスク管理債権は低水準で推移

## リスク管理債権の推移



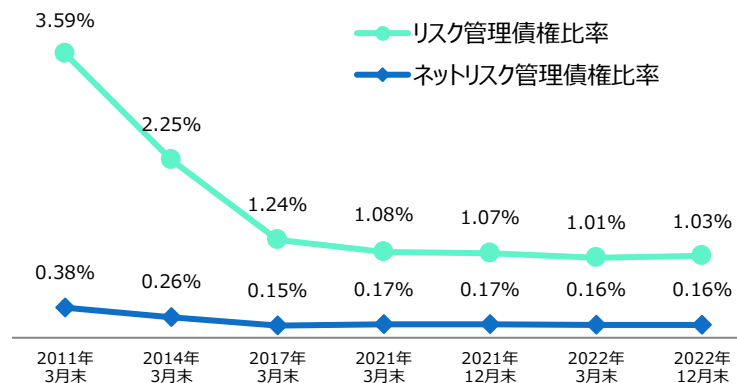
## ネットリスク管理債権



## 不良債権のオフバランス化実績

(億円)	2021年度	2022年度第3四半期	〔△154億円の内訳〕 (億円)	
新規発生	+295	+246	本人弁済 預金相殺	△47
オフバランス化 (うち破綻懸念先以下)	△340 (△307)	△180 (△154)	担保処分 代位弁済	△48
リスク管理債権	984	1,050	格上	△40
			債権売却	△18

## リスク管理債権比率推移

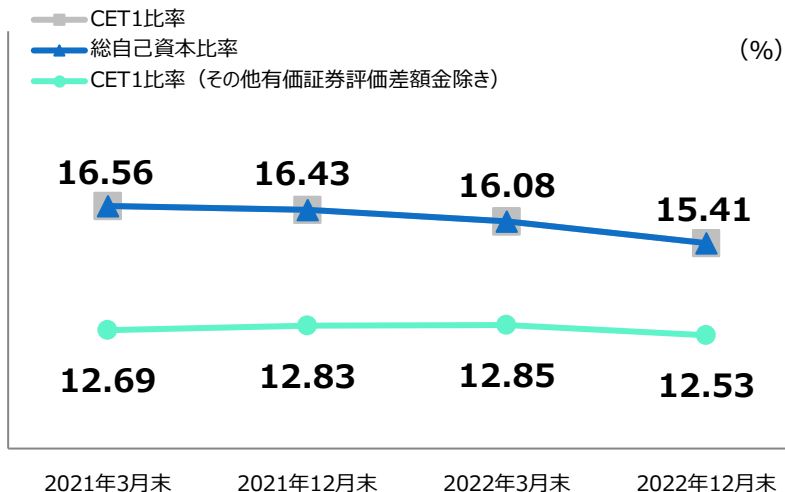


※ 銀行法施行規則改正に伴い2022年3月末より金融再生法開示債権の基準に統一。過去に遡って適用

# 自己資本比率

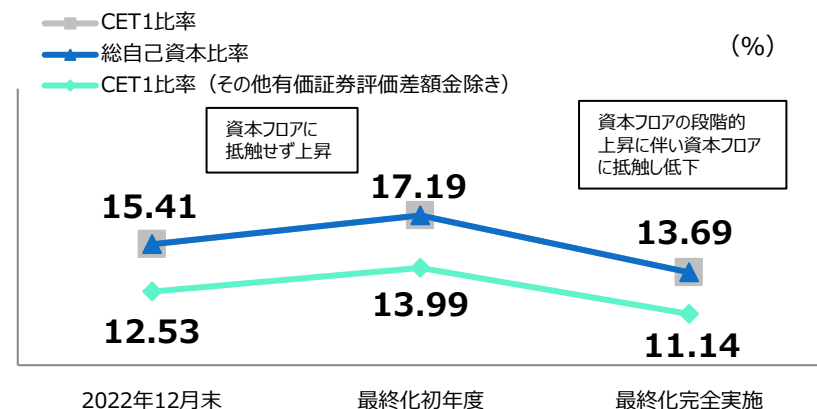
総自己資本比率およびCET1（普通株式等Tier1）比率は15.41%（△0.67pt）

## 自己資本比率



## 自己資本比率（バーゼルⅢ最終化基準）

■ 2022年12月末基準でバーゼルⅢ最終化の影響を試算



## 自己資本およびリスク・アセット等の推移

	(億円)				
【バーゼルⅢ】	2021年3月末	2021年12月末	2022年3月末	2022年12月末	2022年3月末比
<b>自己資本※</b>	<b>9,904</b>	<b>9,979</b>	<b>9,654</b>	<b>9,552</b>	<b>△102</b>
CET1	9,904	9,979	9,654	9,552	△102
その他有価証券評価差額金除き	7,592	7,793	7,716	7,767	+51
その他Tier1	-	-	-	-	-
Tier2	-	-	-	-	-
<b>リスク・アセット</b>	<b>59,797</b>	<b>60,706</b>	<b>60,012</b>	<b>61,978</b>	<b>+1,966</b>
信用リスク・アセットの額	56,580	57,491	56,721	58,568	+1,847
マーケット・リスク相当額に係る額	194	194	202	224	+22
オペレーショナル・リスク相当額に係る額	3,023	3,021	3,090	3,186	+96

※ 自己資本には、優先株式、劣後債等を含まない

## 銀行勘定の金利リスク（IRRBB）（連結ベース、2022年12月末）

■ 重要性テスト結果： $\Delta EVE$ （Economic Value of Equity）  
（銀行勘定の金利リスクのうち、金利ショックに対する経済的価値の減少額）

経済的価値減少額	Tier1	重要性テスト結果（※）
<b>388億円</b>	<b>9,552億円</b>	<b>4.1% ≤ 15%</b>

※ 金融庁監督指針により $\Delta EVE$ がTier1資本の15%以下であることが求められている

■  $\Delta NII$ （Net Interest Income）：**81億円**  
（銀行勘定の金利リスクのうち、金利ショックに対する金利収益の減少額）

# 2022年度業績予想

## 連結経常利益は2022年度当初計画通り760億円を見込む

(億円)

	2020年度 実績	2021年度 実績 (A)	2022年度 予想 (B)	前年度比 (B-A)	2022年度	進捗率 (C÷B)	
					第3四半期 実績 (C)		
連結	経常利益	633	542	760	+218	558	73.4%
	親会社株主に帰属する 当期純利益	436	416	540	+124	397	73.4%
	ROE	4.1%	3.8%	4.7%	+0.9pt	4.8%	—
	OHR	59.5%	64.2%	56.5%	△7.7pt	61.2%	—
	CET1比率	16.56%	16.08%	15.2%	△0.8pt	15.4%	—

単 体	業務粗利益	1,385	1,347	1,490	+143	1,073	72.0%
	資金利益	1,147	1,245	1,215	△30	919	75.6%
	役務取引等利益	159	148	205	+57	158	76.9%
	特定取引利益	9	9	10	+1	13	127.2%
	その他業務利益	70	△55	60	+115	△17	△27.7%
	経費 (△)	844	882	875	△7	653	74.6%
	経常利益	515	453	645	+192	520	80.6%
	当期純利益	355	361	450	+89	384	85.2%
	与信関係費用 (△)	117	55	70	+15	28	40.6%



# 第14次中計の進捗

## 長期的に目指す姿 （10年ビジョン）

地域の未来にコミットし、地域の成長をプロデュースする企業グループ

### 第14次中期経営計画 **COLORs** ~多彩~

#### ◆ ビジョン

地域のお客さまの夢の実現に寄り添う、  
課題解決型企业グループへの変革

#### ◆ 3つの基本戦略

1. グループ営業戦略
2. イノベーション戦略
3. ビジネスポートフォリオ戦略

#### 2020年度 「意識の変革」

- ・コロナ禍における取引先支援
- ・グループ間人財交流（※）

#### 2021年度 「行動の変革」

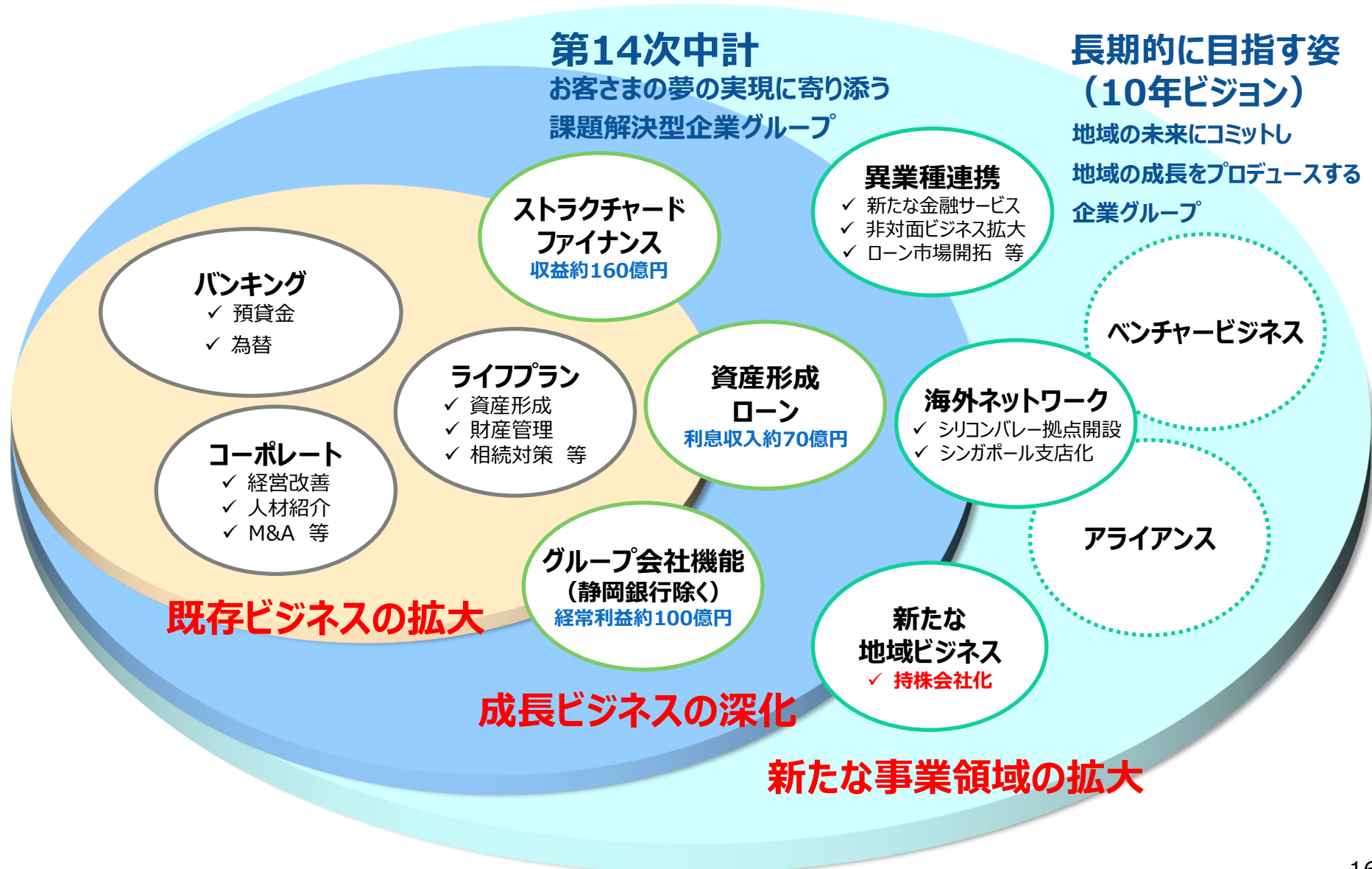
- ・金融支援から事業支援へ
- ・総資産営業、資産管理型  
ビジネスの展開

#### 2022年度 「成果の実現」

- ・お客さまが、あらゆる相談を  
しずおかフィナンシャルグループ  
へ一番に持込み

# 10年ビジョンの実現に向けて

伝統的な預貸金ビジネスに加え、地域の課題解決を通じた収益力強化や、新たな事業領域の拡大を目指す





# 第14次中期経営計画の進捗状況

3つの基本戦略、10年戦略のもと課題解決型企业グループへの変革は着実に進捗

	2020年度	2021年度	2022年度
グループ 営業戦略	<ul style="list-style-type: none"> <li>多様化する企業ニーズに応じたソリューションの提供                             <ul style="list-style-type: none"> <li>・人材紹介業務への参入</li> </ul> </li> <li>・コロナ禍での資金繰り支援</li> </ul>	<ul style="list-style-type: none"> <li>取引先IT化支援業務開始</li> <li>ESGリース取扱開始</li> <li>●中小向けポジティブインパクトファイナンス取扱開始</li> </ul>	<ul style="list-style-type: none"> <li>●静岡キャピタルの完全子会社化</li> <li>●静岡キャピタル9号ファンド設立</li> <li>NEW ●TJSの完全子会社化</li> </ul>
	人生100年時代におけるニーズ起点の総合的な提案力強化 <ul style="list-style-type: none"> <li>●遺言信託の取扱開始</li> <li>●対面型ラップサービス（しずぎんラップ）の取扱開始</li> </ul>		
	DX戦略	●次世代勘定系システム稼働	NEW ●新営業支援システム稼働
	●非対面チャネルの拡充（アプリ、コンタクトセンター、法人ポータル）		
イノベーション 戦略	ベンチャービジネス 異業種連携	●ベンチャーデット取扱開始	
	●auじぶん銀行（ローン保証） ●iYell（住宅ローンプラットフォーム） ●アドレス（空き家活用） ●Tailor Works（コミュニティプラットフォーム） ●アソビュー（観光）		
	海外戦略	●シリコンバレー駐在員事務所開設 ●シンガポール駐在員事務所の支店化	
ビジネス ポートフォリオ 戦略	人財戦略	●新人事評価制度導入（Value、OKR）	●女性初の執行役員（静岡銀行）、代表取締役（しずぎんハートフル）就任
	●グループ間人財交流の本格実施	●フルフレックスタイム制導入など	
	●副業・兼業、スポーツ&アート採用開始	●高卒採用再開、パラアスリート採用開始	
10年戦略	地銀とのアライアンス	●静岡TM証券山梨本店オープン	●事業承継ファンド設立
	●静岡・山梨アライアンス締結		●静岡・名古屋アライアンス締結
	環境変化を捉えた取組み	●サステナブルファイナンス目標設定	●持株会社体制への移行

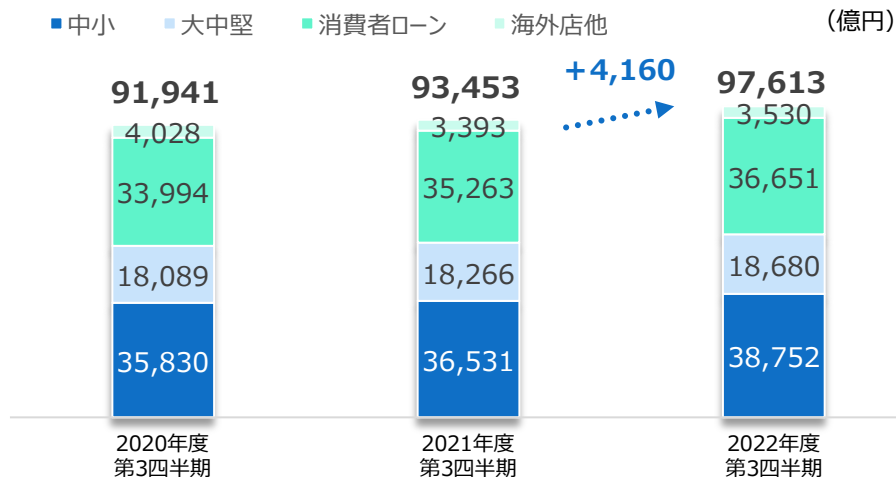
## 総貸出金平残は、中小企業向け、消費者ローンを中心に増加（年率+4.4%）

### 貸出金残高（平残）

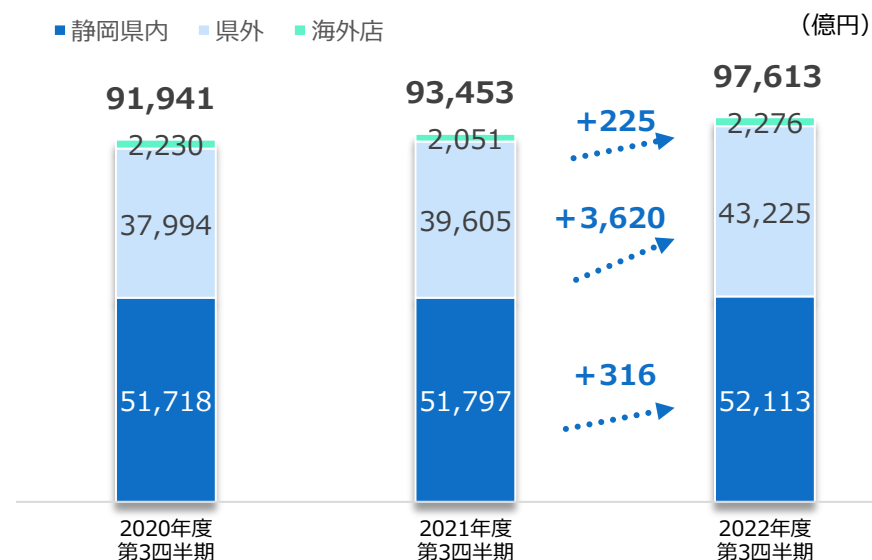
	平残	前年同期比 増加額	年率
総貸出金	9兆7,613億円	+4,160億円	+4.4%
中小企業向け 貸出金	3兆8,752億円	+2,221億円	+6.0%
大・中堅企業向け 貸出金	1兆8,680億円	+413億円	+2.2%
消費者ローン	3兆6,651億円	+1,388億円	+3.9%
外貨建 貸出金	6,286億円	+959億円	+18.0%

残高要因 △101億円  
為替要因 +1,060億円

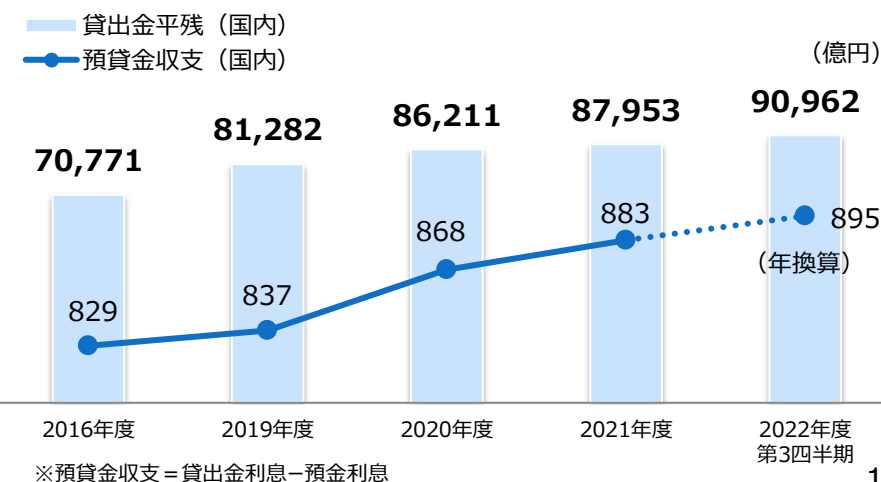
### 貸出金残高（平残）



### 貸出金残高（地域別内訳）



### 預貸金収支※推移（国内）

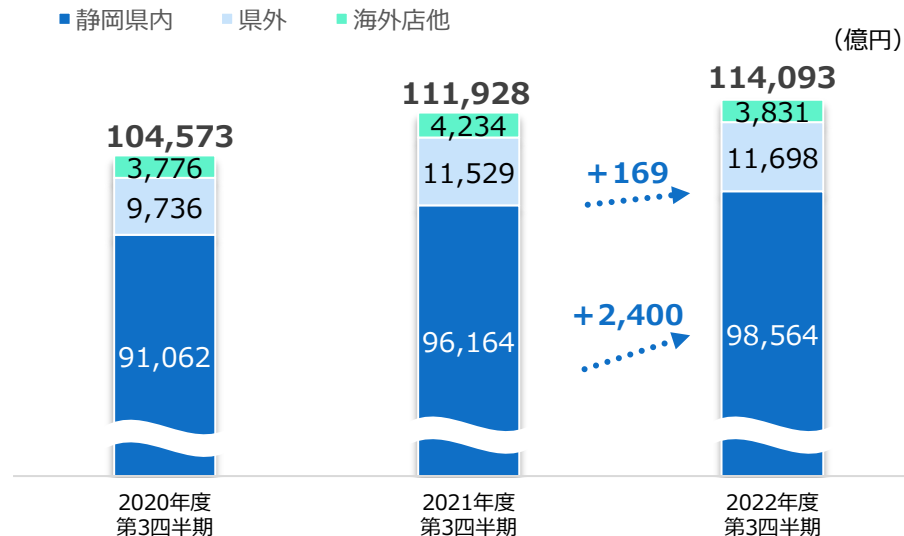


## 総預金平残は、個人預金を中心に増加（年率+1.9%）

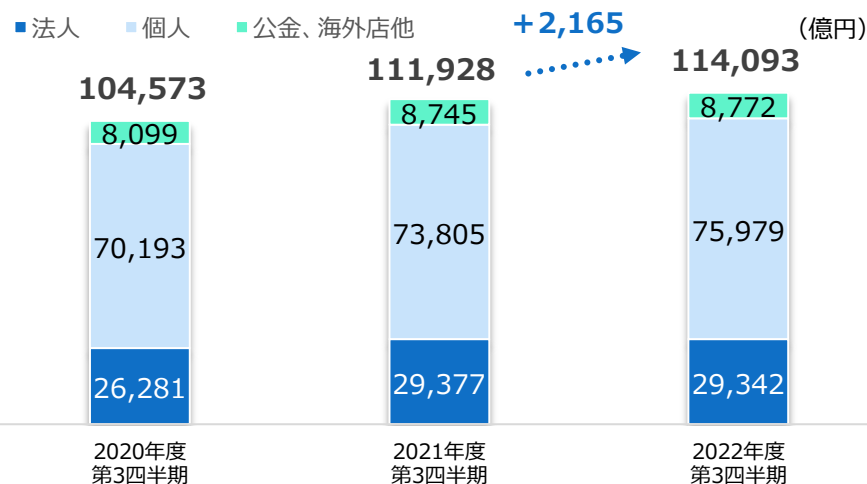
### 預金残高（平残）の推移

(億円)	平残	前年同期比 増減額	年率
総預金	11兆4,093億円	+2,165億円	+1.9%
静岡県内 預金	9兆8,564億円	+2,400億円	+2.4%
法人預金	2兆9,342億円	△36億円	△0.1%
個人預金	7兆5,979億円	+2,174億円	+2.9%
公共預金	3,373億円	+24億円	+0.7%
譲渡性預金	890億円	△449億円	△33.5%

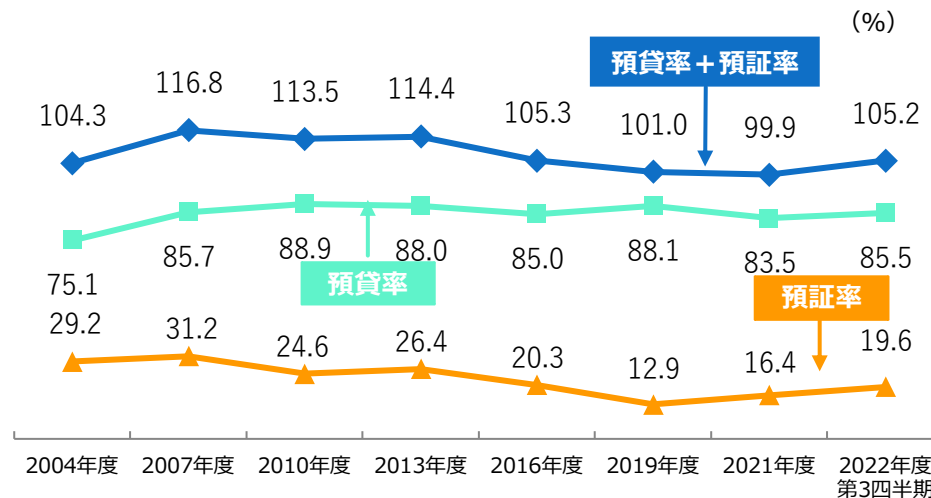
### 預金残高（地域別内訳）



### 預金残高（平残）

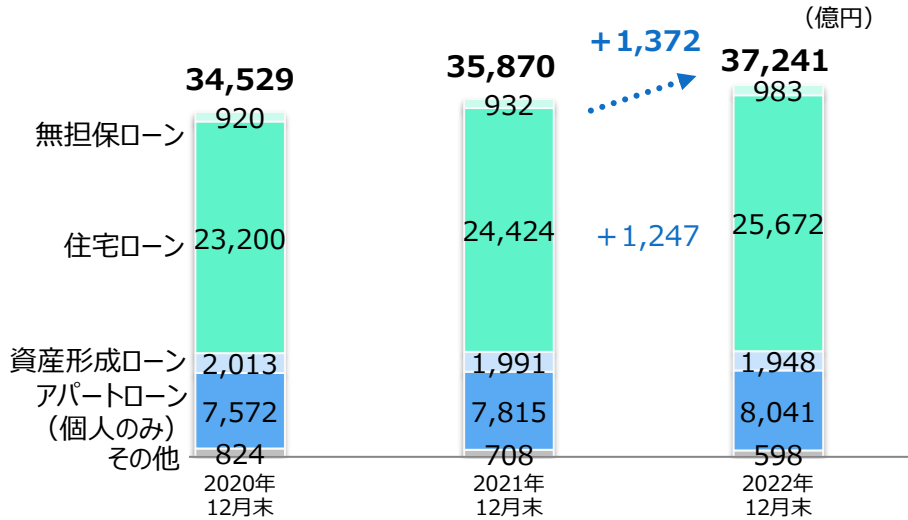


### 預貸率・預証率の推移（NCD除き）

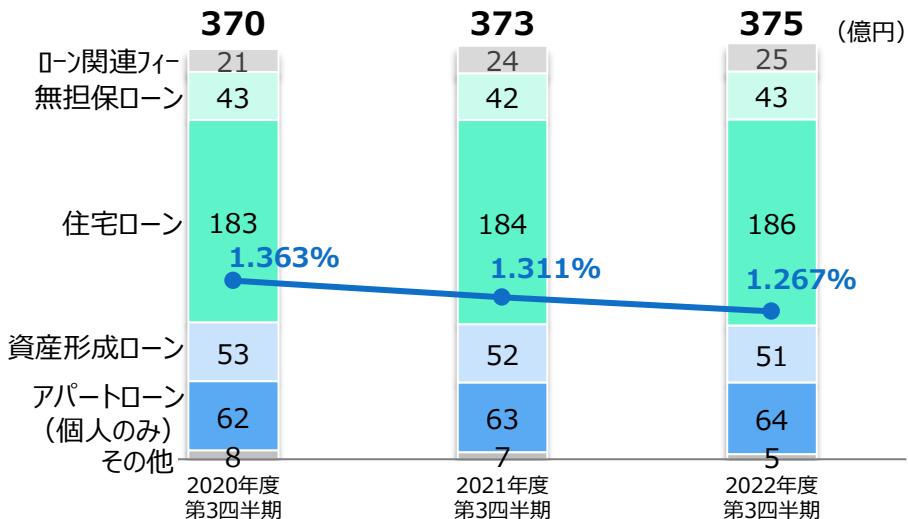


## 消費者ローン未残は、住宅ローン残高を中心に増加

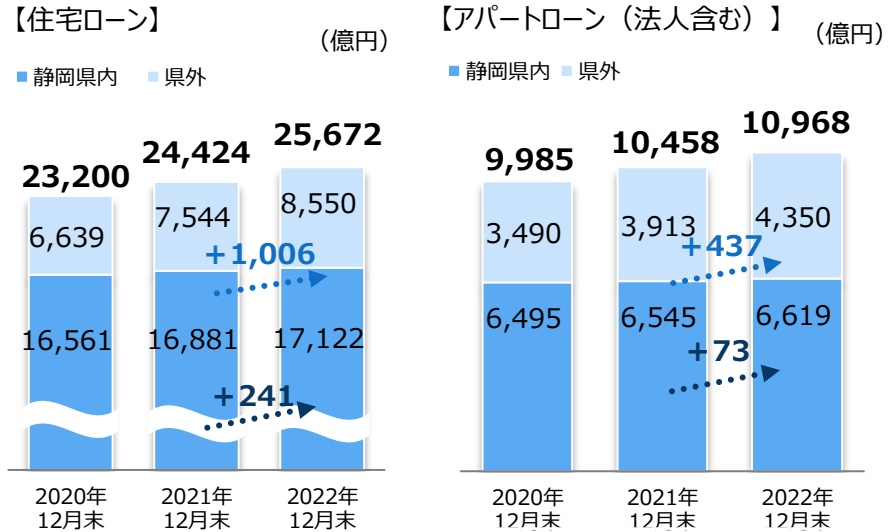
### 消費者ローン未残推移



### 消費者ローン利息額、手数料およびレートの推移



### 住宅ローン・アパートローンの地域別残高



### 延滞率・入居率の状況

	2020年12月末	2021年12月末	2022年12月末
住宅ローン	0.13%	0.11%	0.09%
アパートローン (法人含む)	0.05%	0.17%	0.02%
資産形成ローン	0.12%	0.27%	0.29%

	2019年12月末	2020年12月末	2021年12月末
静岡県内	92.7%	92.5%	93.5%
県外	93.2%	93.3%	94.1%

## 役務取引等利益は、法人関連収益の増加、役務取引等費用の減少により増加

BK：静岡銀行 SMC：静銀経営コンサルティング リース：静銀リース TM証券：静銀ティーエム証券

### 役務取引等利益・特定取引利益の状況

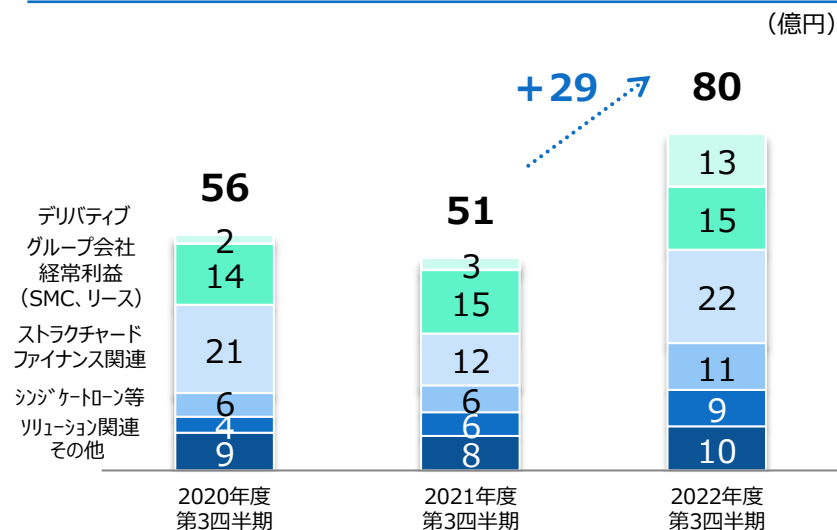
(億円)	2020年度 第3四半期	2021年度 第3四半期	2022年度 第3四半期	前年 同期比
【連結】役務取引等利益	239	233	276	+43
【BK単体】役務取引等利益	121	112	158	+46
役務取引等収益	233	229	256	+27
役務取引等費用（△）	113	117	98	*△19

※勘定科目変更による影響（回信配当金+13、投資事業組合手数料△11）


#### <BK主要利益項目（支店営業部門）>

法人関連	39	33	52	+20
ストラクチャードファイナンス関連	21	12	22	+10
シジケートローン等	6	6	11	+5
ソリューション関連 （ビジネスマッチング、補助金支援等）	4	6	9	+3
その他（バカローン・PIF等）	9	8	10	+2
その他融資関連	25	30	28	△2
預り資産関連	35	41	44	+3
投信	2	2	2	△0
保険	33	39	42	+3
為替手数料（収支）	45	42	40	△3
特定取引利益【単体】	7	7	13	+6
うちデリバティブ	2	3	13	+10

### 法人関連収益（BK、SMC、リース）



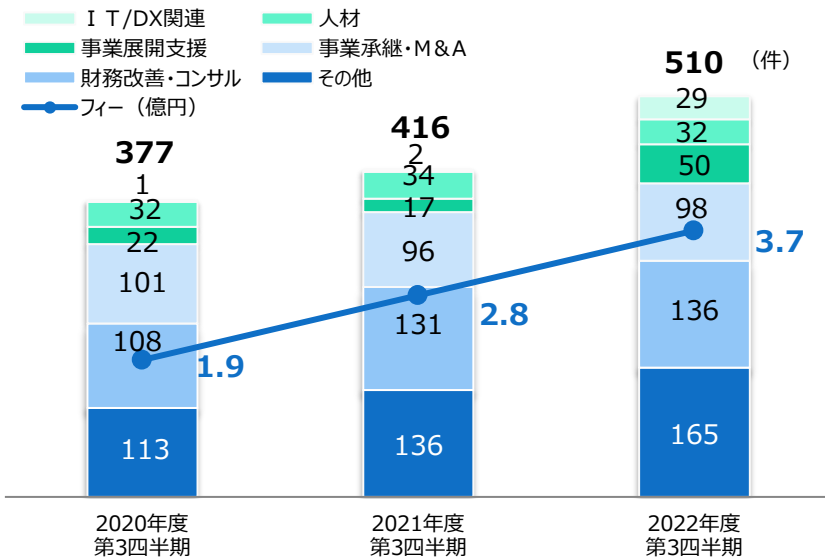
### 預り資産収益（BK、TM証券）



## グループ一線で多様な経営課題を解決するソリューションを提供

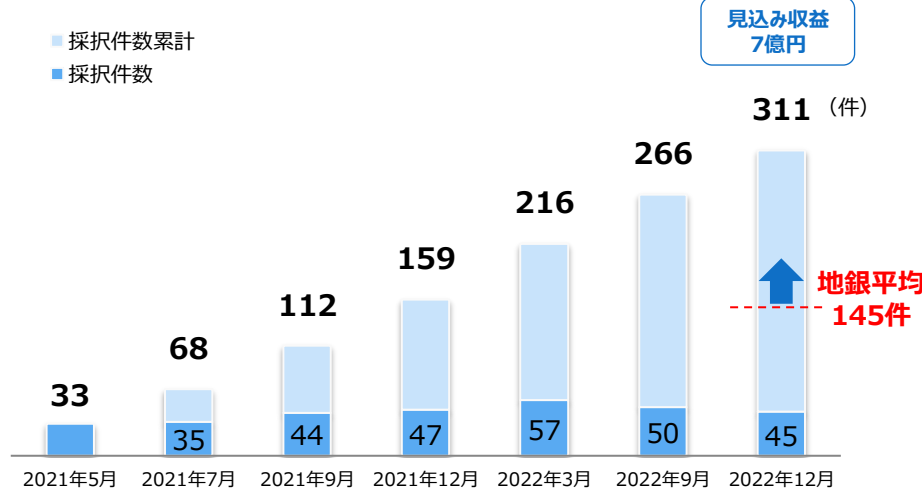
### 有償ビジネスマッチング

本業支援



### 事業再構築補助金申請支援

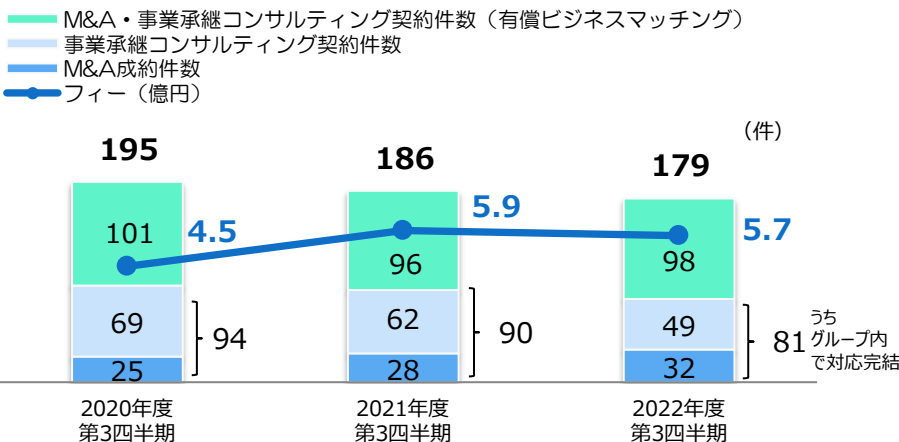
本業支援



### M&A・事業承継 (グループ会社含む)

承継

【成約件数およびフィーの推移】



### 経営改善・事業再生支援

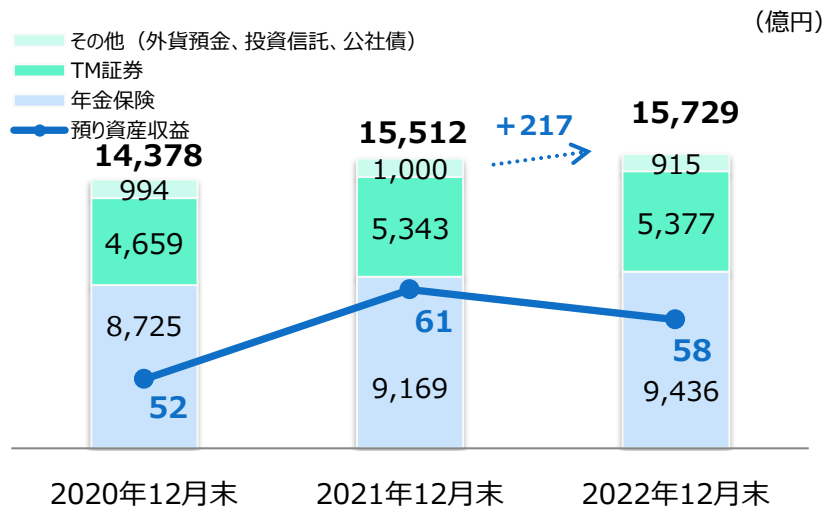
資金繰り・経営改善

	2020年度 累計	2021年度 累計	2022年度 第3四半期 迄累計
M&A (再生型・救済型等)	19先	21先	19先
資本性ローン	7件/23億円	6件/28億円	1件/3億円
日本公庫との協調融資※	37件/40億円	50件/42億円	53件/76億円
再生ファンド活用	1件	1件	1件
事業再生支援取組み企業数	58件	59件	59件
うち支援完了件数	12件	14件	8件

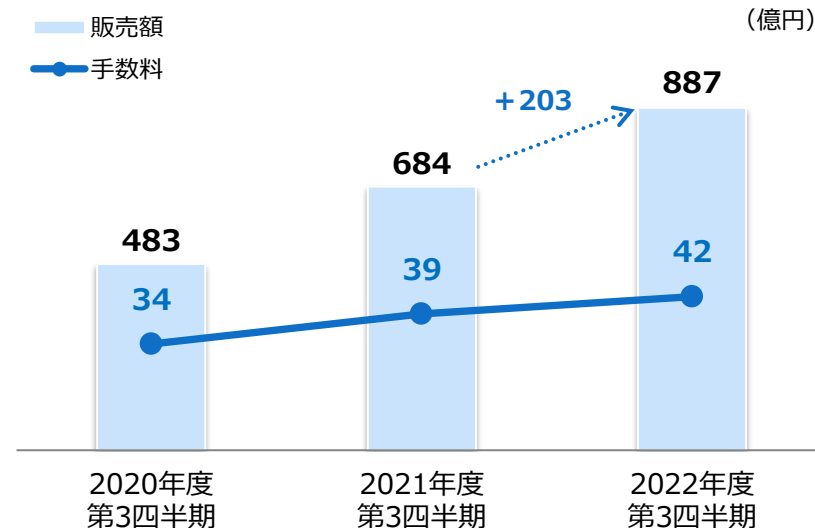
※日本公庫の資本性劣後ローンとの協調融資

## グループ会社（静銀ティーエム証券）を含めた預り資産ビジネスは堅調に推移

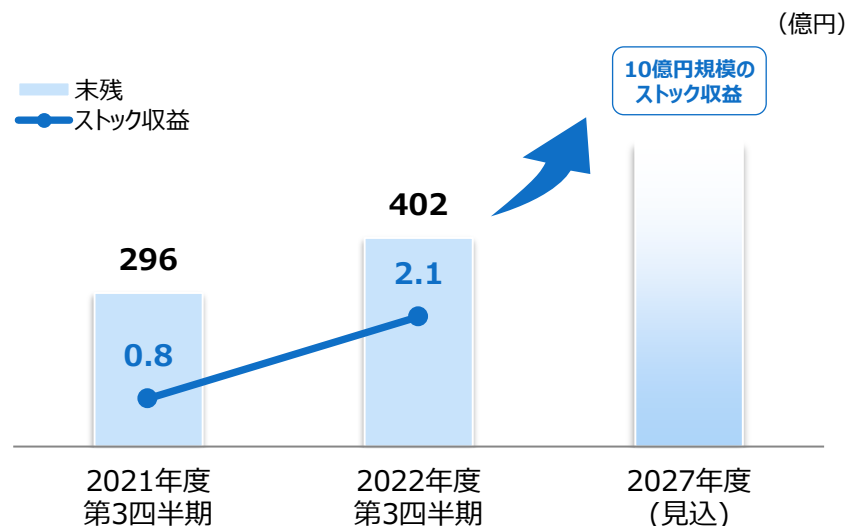
### 預り資産商品残高（個人・未残）の推移



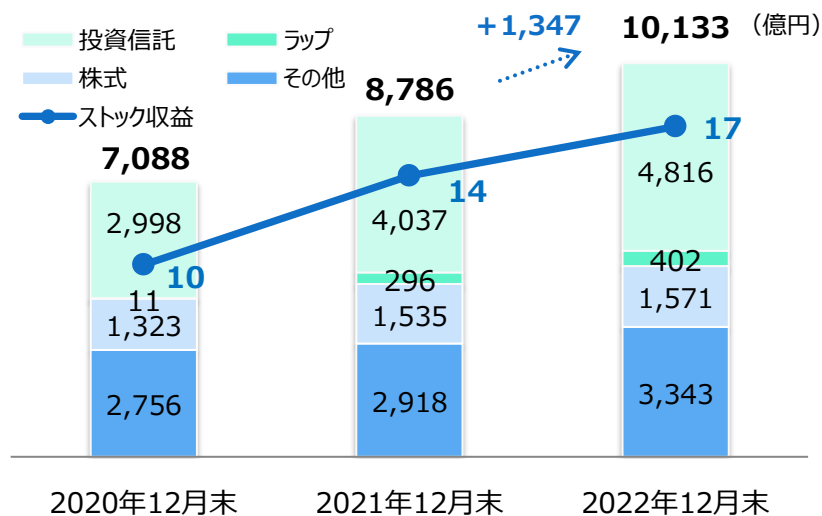
### 保険販売額・手数料実績



### しずぎんラップ取扱実績



### 静銀ティーエム証券の預り資産残高（未残）



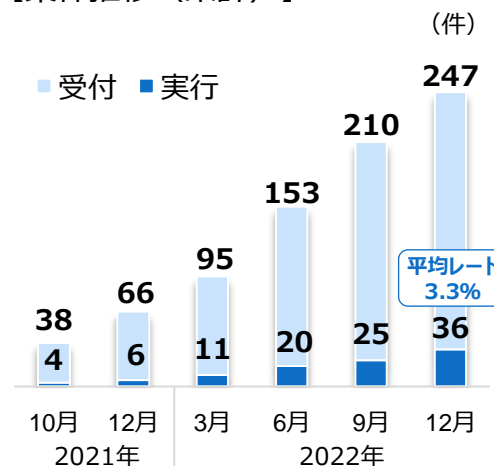
## 構築したネットワークの活用により、ベンチャービジネスを拡大

### 出資先の業種 (2022年12月末 20ファンド 約255億円)

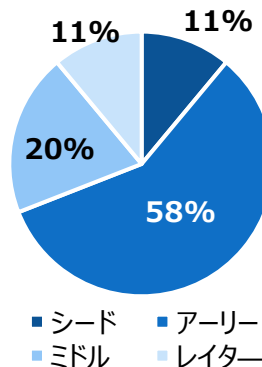
業種	件数
法人向け・SaaS	109
金融 (Fin Tech)	63
医療・介護・バイオ	59
AI・データ分析	32
製造・ロボティクス・IoT	25
その他	190
<b>合計</b>	<b>478先</b>

### ベンチャーデットの取組み (2022年12月末時点実行金額52億円)

【案件推移 (累計)】



【成長ステージ別実行先割合】



### 新事業構築 (SSIモデル) を活用した挑戦

### TECH BEAT Shizuoka (2019年7月～)

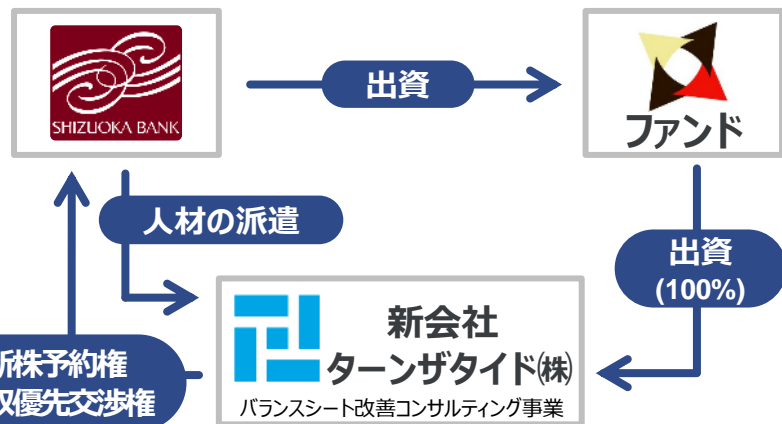
首都圏を中心とするスタートアップ企業と静岡県内の企業をマッチングする先端テクノロジーフェア

開催テーマ	開催回数
全産業	4
農業等一次産業	3
医療	1

参加者数 約3.4万人

個別商談件数 約1,400件

※すべて累計値



GCPJ (Global Catalyst Partners Japan) ファンドの  
新事業構築モデル (SSIモデル) を活用し、ターンザタイト(株)を設立



異業種連携により高付加価値ビジネスを拡充。出資213億円（評価益+102億円）、協業成果90億円

## 銀証連携

（協業・出資成果：40億円）



MONEX GROUP

<2022年12月末迄累計>  
 持分法投資損益：109億円  
 株式売却益：71億円（のれん：▲142億円）  
 しずぎんラップ等：2億円

- ✓ 人生100年時代を見据えた**資産形成サービスの充実**  
→ラップ商品(対面・非対面)の共同提供
- ✓ VCへのLP出資を通じた**ベンチャービジネスの展開**  
(ベンチャーデット案件のソーシング等)
- ✓ **ブロックチェーン技術**を活用した新サービスの検討

## 新たなサービスの提供

（協業・出資成果：37億円）



commons  
asset management, inc.

<2022年12月末迄累計>  
**COMMONS投信**  
 投信分配金、  
 売却益累計38億円

- ✓ 非対面チャネルの拡充に向けた**スマホアプリの共同開発**  
(マネーフォワード)
- ✓ 住宅ローンと資産形成・保険相談を融合した提案の実現  
→**ライフデザインステーション**への**ほけんの窓口**併設

## ローン市場での新たな取組み

（協業成果：14億円）



らしい暮らしを、見つけよう

<2022年12月末迄累計>  
 住宅ローン利息・保証料：6億円  
 有価証券利息：8億円  
 (RMBS購入)

- ✓ **住宅ローンビジネスの多様化** (ARUHI・auじぶん銀行)  
→保証残高194億円、RMBS残高約1,100億円 (2社合計)
- ✓ ネット上での**ハウスメーカーと顧客のマッチングサービス提供**  
→「建てピタしずおか」を共同運営 (iYell)

## 地域活性化

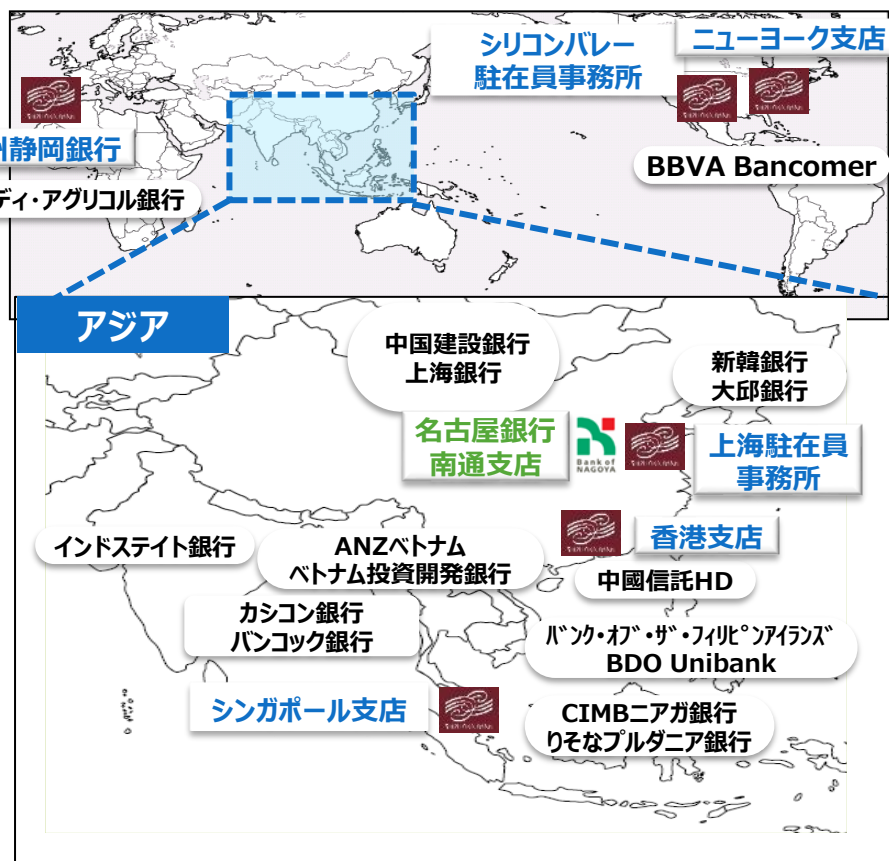


- ✓ 地域の観光事業の活性化 (アソビュー)
- ✓ 空き家等の遊休資産の利活用促進 (アドレス)  
→**地域活性化に資する連携を加速**

## 海外拠点の役割見直し後、ビジネス展開を強化

### 海外ネットワーク

- 海外6拠点、現地提携金融機関16行と地銀随一のネットワーク



### 海外戦略の取り組みについて

#### 1 海外ビジネスの展開

- ✓ 海外M&A（買いニーズ）の成約2件（シンガポール）
- ✓ 非日系案件の取組みは、コロナ禍で一時的に案件数が減少も、マーケット回復に伴い、案件数、残高ともに増加傾向  
2022年12月末残：1,001億円（前年同期比+339億円）

#### 2 地銀とのアライアンス

- ✓ 香港支店にて**山梨中央銀行**行員1名を受入（2021年7月）
- ✓ 人民元建ての取引拠点として**名古屋銀行南通支店**との連携を強化

#### 3 シリコンバレー駐在員事務所の取組み

- ✓ 2021年11月、先端技術およびベンチャービジネスの情報収集を目的に開設
- ✓ 日系企業、政府系機関、現地VC、スタートアップ等との面談を積極的に行い情報収集を実施

## 次世代勘定系システム稼働に伴う開発生産性向上により、戦略案件の増加に備えた体制を整備

### 次世代勘定系システム開発による効果

- プログラム構造のシンプル化、パラメータによるプログラミングレス化により、開発効率を向上

#### 【生産性向上の効果】

- 次世代勘定系システム稼働前後の開発効率を比較  
※2016～2020年度は次世代勘定系システム構築に伴う開発案件抑制期間のため比較せず

	稼働前 (2014～2015年度平均)	稼働後 (2021～2022年度平均)
費用	3,485百万円/年	3,562百万円/年
案件数	208件/年	322件/年
1案件あたり 工数	17人月/件	11人月/件

6人月/件 (約35%) 減少

同水準の開発費用・期間で**1.5倍超の案件数**が対応可能に

### RPAによる効果

- RPAシステム※を2018年8月に導入し、2022年度までに計135業務への適用を計画

※パソコン上で人間が行う作業をロボットに記憶させ、定型的な業務の自動処理を行うシステム

### グループクラウド基盤による効果

- 2018年3月にグループ共通のプライベートクラウド基盤を構築。基盤共通化により重複投資排除と開発効率化を図る
- グループ全体270システムのうち、2023年度までに約80システムの搭載を計画

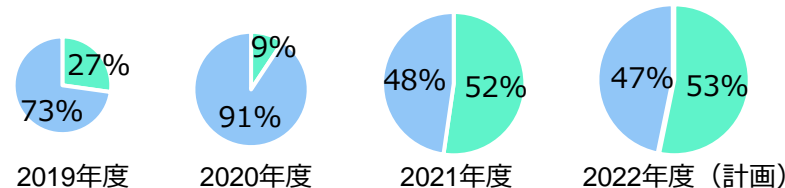
#### 【効果見込み (2023年度迄累計)】

	従来(個別基盤)	グループクラウド基盤	効果見込
一時払い費用	23億円	14億円	▲9億円
ランニング費用	2.1億円/年	1.5億円/年	▲0.6億円/年

### 戦略投資の拡充

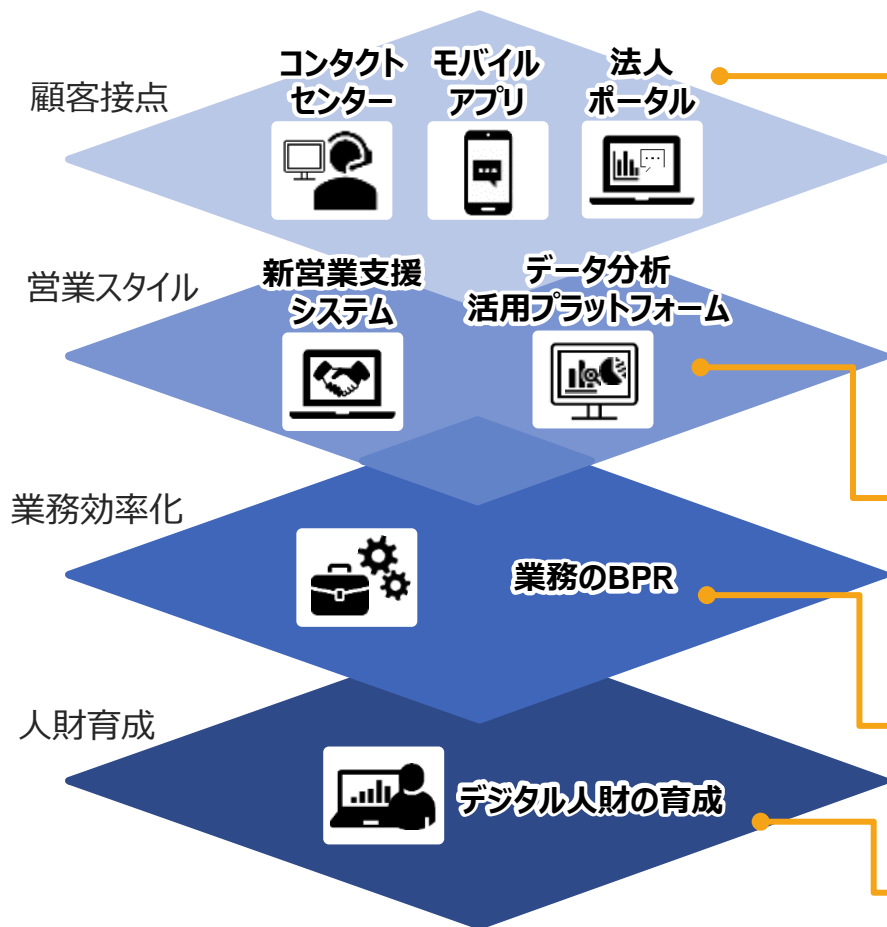
【システム投資の推移 (次世代勘定系システム関連費用除き)】 (億円)

	2019年度	2020年度	2021年度	2022年度
戦略案件	9	4	50	51
維持・更新	23	41	46	45



2022年度までの累計業務削減時間  
(計画値を含む)  
▲14万時間/年 (約70人相当)

## 次期中計を見据え、デジタル技術やデータを最大限に活用したビジネスモデルへの変革を進捗



## 非対面チャネルの強化

- ・モバイルアプリのご利用対象を全店に拡大（2022年6月～）  
ダウンロード数 238千件（2022年12月末）
- ・法人ポータルサイト「しずぎんビジネスポータル」提供開始  
利用顧客数 3千件超（2022年12月末）（2022年9月～）



## 主な機能（順次拡大予定）

- 各種コンサルティング申込
- 入出金情報等の可視化 など

- ・CONTACTセンターの機能拡充（2022年1月～）  
チャットボット、有人チャット等の導入による顧客接点拡充等

## 営業スタイルの変革

- ・**新営業支援システム、データ分析・活用プラットフォームの稼働（2023年1月）**によるシームレスな情報共有、営業時間の捻出、営業活動の高度化を実現

## デジタル技術を活用した業務効率化の取組み

- ・RPA、AI-OCRの活用により、グループ全体で年間14万時間の業務量を削減

## DX戦略を支える経営資源（人財）の整備

- ・デジタル人財の育成、全役職員のITリテラシー向上  
(詳細 P 34)

## DX投資促進税制の活用

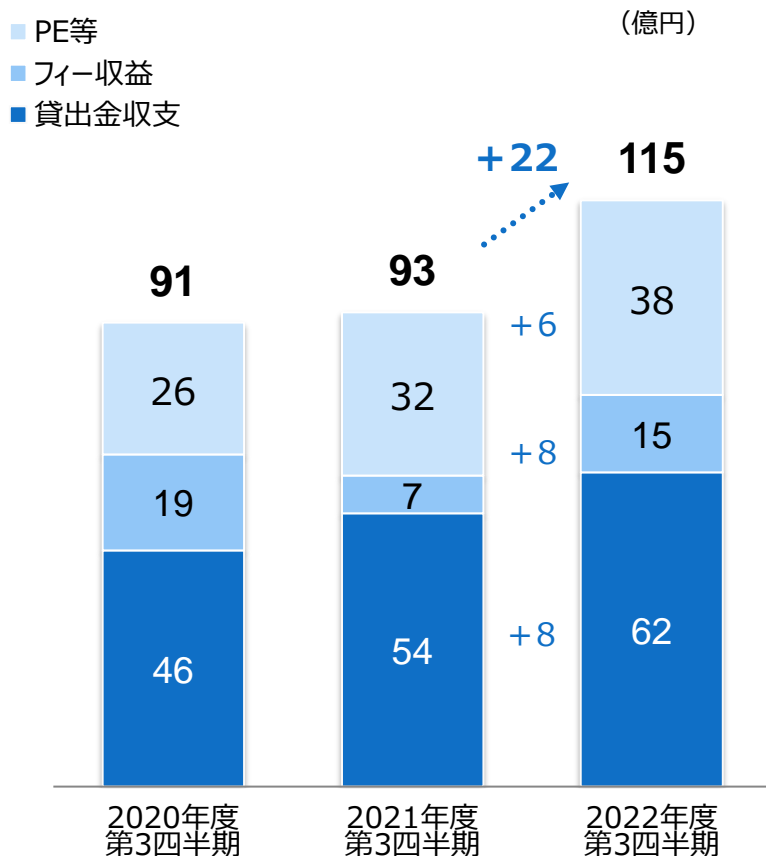


2022年4月  
「DX認定事業者」の認定を取得

DX投資促進税制の適用（9月）を受け、  
戦略的なデジタル投資を促進

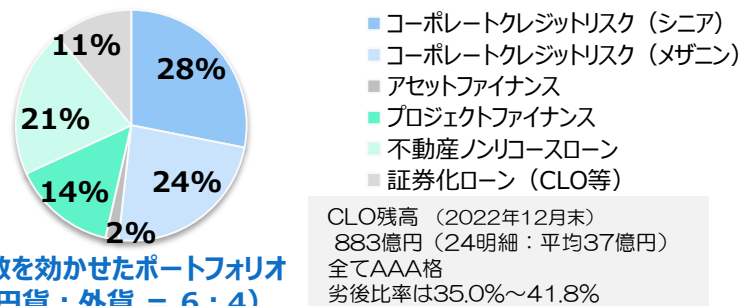
## ストラクチャードファイナンス収入は貸出金収支、フィー収益、PE等いずれも増加し増収

### ストラクチャードファイナンス 収入推移



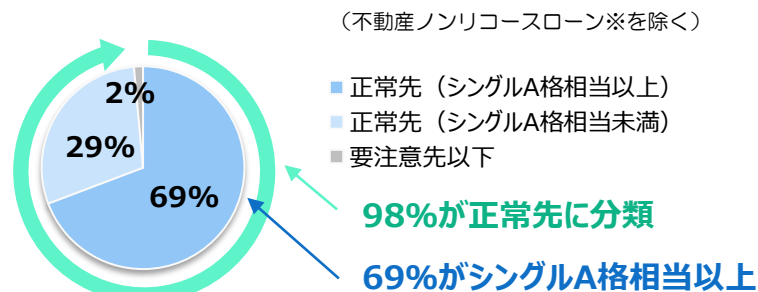
SF貸出金の収益性指標	2021年度 第3四半期	2022年度 第3四半期	前年同期比
ROA (総資産利益率)	1.07%	1.06%	△0.01pt
RORA (リスクアセット対比利益率)	1.94%	1.82%	△0.12pt

### SF貸出金 残高構成割合 (2022年度第3四半期平残7,585億円)



分散を効かせたポートフォリオ  
(円貨：外貨 = 6：4)

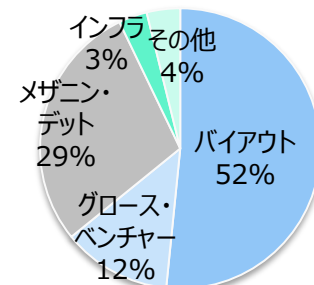
### SF貸出金 信用格付別残高割合



※不動産ノンリコースローンLTV平均59.5%

### プライベートエクイティ投資 種類別出資約束額割合

S F 貸出金同様、分散を効かせた  
ポートフォリオ  
出資件数：103件（うち海外44件）





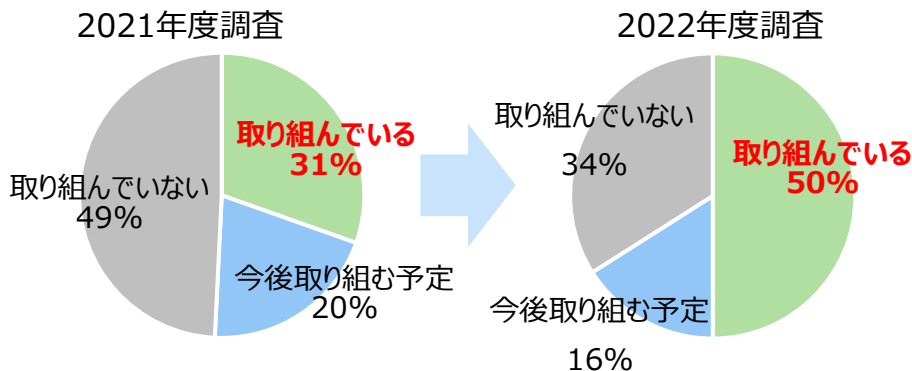
# サステナビリティ経営の実践 (気候変動対応、人的資本経営)

## 脱炭素に関するヒアリングを踏まえ、サステナブルファイナンスを中心とする取引先支援を展開

### 脱炭素に関する取引先へのヒアリング（約2,300先）

- 昨年度のヒアリング時点から取り組んでいる企業は**約半数に増加**

【脱炭素への取組み状況】



課題解決を通じて、地域の脱炭素化に向けた取組みを加速

### 環境省「令和4年度ESG地域金融促進事業」採択（2022年7月）

#### 【ESG地域金融促進事業】

環境省による、地域の持続可能性向上や地域循環共生圏の創出に資するESG金融の促進を図るための支援事業

- 促進事業では、サステナブルファイナンス実行の際に設定したKPIの達成を支援
- 特定されたインパクトの経済波及効果の可視化・測定に取り組むサステナブルファイナンスの更なる浸透と普及を図る

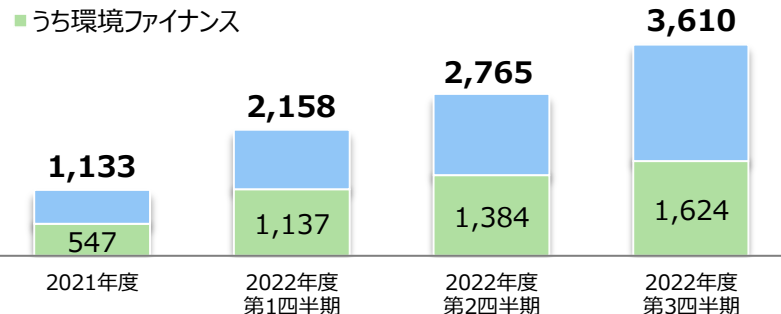
### サステナブルファイナンスの推進

- 2030年度迄目標**2兆円**（うち環境関連ファイナンス**1兆円**）

	2022年度 目標額	2022年度 第3四半期迄実績	2022年度 進捗率
サステナブルファイナンス	1,150億円	2,477億円	<b>215%</b>
うち環境関連ファイナンス	575億円	1,077億円	<b>187%</b>

#### 【サステナブルファイナンス実行額累計推移】

（億円）



### SDGs支援保証制度

- 静岡県信用保証協会と連携して開発した、SDGsに取り組む企業を支援する保証制度
- 2022年4月より、他行庫に先行して取扱いを開始
- 2022年12月末、保証承諾件数 **約2,700件を突破**（約890億円）

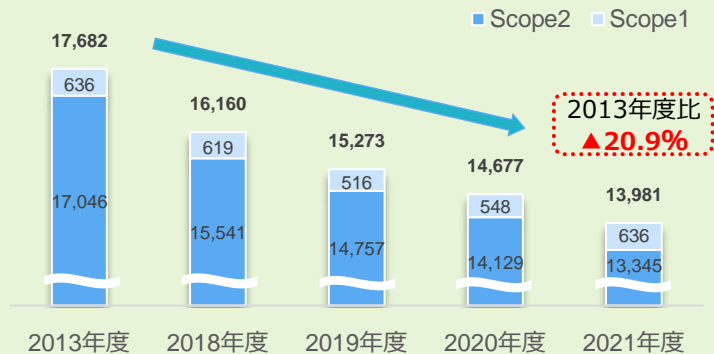
## 開示の充実を図るとともに地域の脱炭素化に向けた取り組みを推進

### TCFD提言への取り組み



・ TCFD提言が推奨する4項目に沿った対応は以下の通り

ガバナンス	<ul style="list-style-type: none"> <li>■ <b>環境委員会設置</b> (2022年10月)</li> </ul>
戦略	<ul style="list-style-type: none"> <li>■ 脱炭素に関するお取引先との対話 (2回目、約2,300社が対象)</li> <li>■ 鈴与商事・静岡ガスとの連携協定締結 (2022年9月)</li> <li>■ <b>脱炭素化支援機構への出資</b> (2022年10月)</li> </ul>
リスク管理	<ul style="list-style-type: none"> <li>■ 特定セクターに対する投融資方針を制定 (2021年4月) ・石炭火力発電への投融資を原則として実施しない</li> </ul>
指標と目標	<ul style="list-style-type: none"> <li>■ サステナブルファイナンス、環境ファイナンス ・2030年度までに累計2兆円 (うち環境ファイナンス1兆円)</li> <li>■ 石炭火力発電向け投融資残高 ・2040年度を目途にゼロ</li> <li>■ <b>PCAFへ加盟</b> (2022年11月)</li> <li>■ <b>GXリーグ基本構想に賛同</b> (2022年11月)</li> <li>■ 温室効果ガス (GHG) 排出量の削減目標 ・2030年度までにカーボンニュートラルを達成</li> <li>■ 温室効果ガス (GHG) 排出量の削減実績 (単位: t-CO<sub>2</sub>)</li> </ul>



### [シナリオ分析 (信用リスク発生) 結果]

- ・2021年度環境省シナリオ分析パイロットプログラム支援事業への参加等により、移行リスクと物理的リスクについて分析を実施
- ・**本年度は、自動車・同付属部品製造業の移行リスクについて、製造部品別にシナリオ分析を実施し、地域企業支援へ活用する**
- 移行リスク (2021年度実施内容)

対象セクター	製紙業	自動車・同付属部品製造業
使用したシナリオ	IEA・50年実質ゼロシナリオ (NZE2050)	IEA・50年実質ゼロシナリオ (NZE2050) IEA・ETP 2017 Beyond 2℃シナリオ
分析方法	シナリオに基づき炭素税等の予測データを使用して2050年までの損益財政状態の変化を予想し、与信費用の変化を分析	
分析結果	【与信費用増加額】 2050年までに合計で <b>最大約145億円</b>	

### ■ 物理的リスク (2021年度実施内容)

対象範囲	県内中小企業の建物毀損・事業継続リスクにかかる与信費用の算出	県内住宅ローン債務者の建物毀損・与信費用の算出
使用したシナリオ	IPCC第6次報告書におけるRCP8.5 (4℃シナリオ)	
分析方法	事業所情報や担保所在地情報をハザードマップと重ね、水害時における浸水リスクを分析	
分析結果	【与信費用増加額】 2050年までに <b>最大約155億円</b>	

### CDP気候変動調査

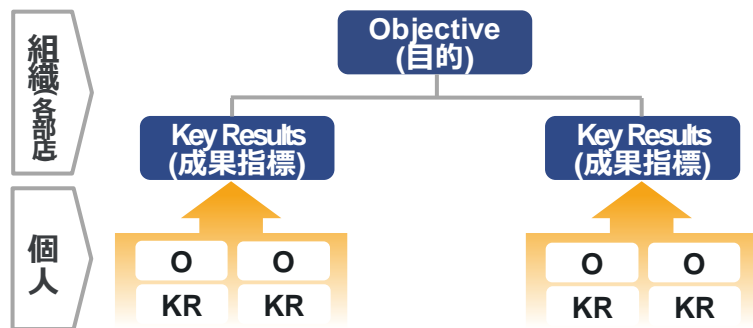
- ・CDP (環境関連の国際NGO) による2022年度気候変動調査において、「**B-** (マネジメントレベル) の評価を取得



## 持続可能なビジネスモデルへの変革に向け、人事制度を抜本的に改革 (キーワード:「自律」「挑戦」「ダイバーシティ」)

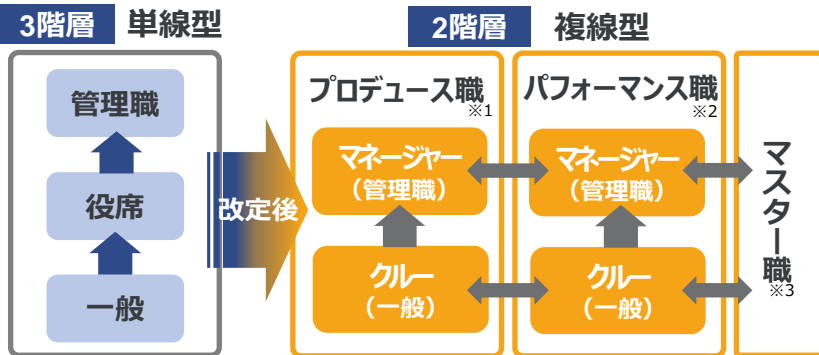
### OKRの導入 (静岡銀行) **地銀初** 自律 挑戦

目的 (Objective) と成果指標 (Key Results) で構成され業績目標のみに偏らない評価制度



### キャリアルートの新設 (静岡銀行) 自律 挑戦

- 組織のフラット化・役割の明確化 → 職群を2階層化
- 自律的なキャリア選択 → キャリアルートの新設



※1 プロデュース職 銀行が指定する業務に従事  
 ※2 パフォーマンス職 本人希望に基づき高いパフォーマンスを発揮できる業務に従事  
 ※3 マスター職 グループ内外で活躍できる特定分野の専門職

### 副業・兼業制度の推進 (32名)\* 自律 挑戦 ダイバーシティ



(株)メルカリ→静岡銀行 池田 早紀さん

- 人事制度改革プロジェクトメンバー
- 新事業の企画立案に従事



静岡銀行→丸紅(株) 林 健太さん

- 電力事業を通じた地域活性化の検討

\*2020年度～2022年度12月末までの累計利用者数

### 社内ベンチャー制度の導入 自律 挑戦

「インナーイノベーション」と「アウターベンチャー」の切り口でアイデアを役職員より募集

- 2021年度 応募件数59件

- 最優秀賞 「セキュリティトークンを活用したウイスキー樽のデジタル証券化」

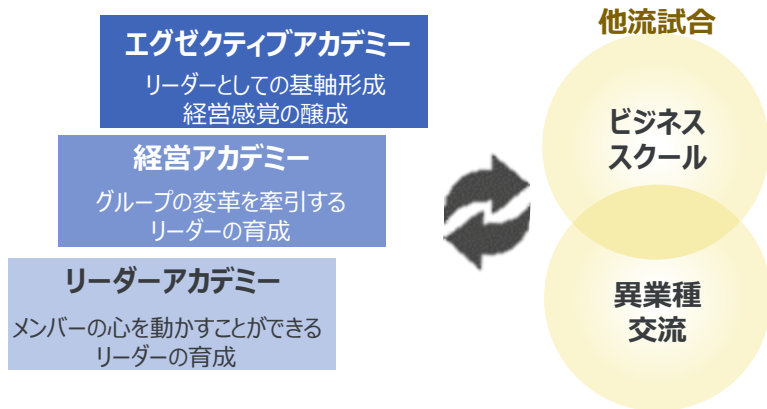


## 「グループ人財育成リカレント元年」として、VUCA時代に対応できる人財の育成に注力

### 次世代リーダーの育成

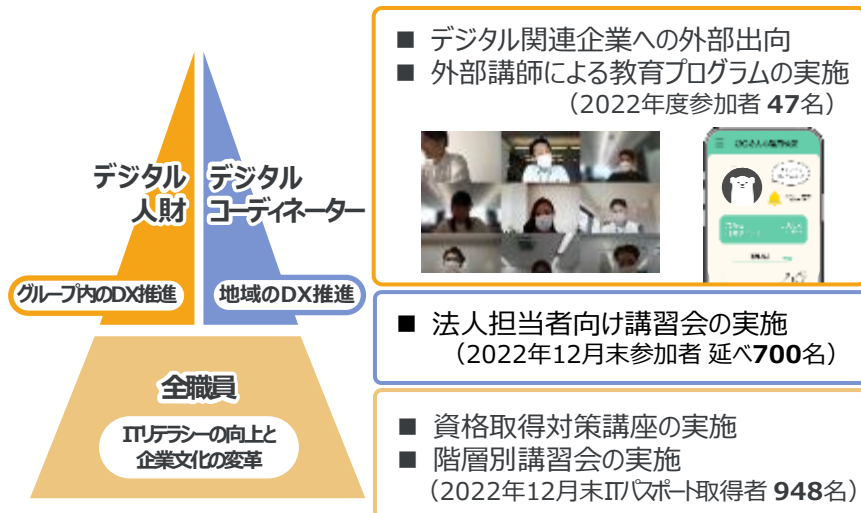
自律 挑戦

リーダー教育を体系化、将来を担う人財を計画的に育成



### デジタル人財の育成

挑戦



### 自律的なキャリア形成支援

自律 挑戦 ダイバーシティ

キャリアを自ら考えデザインできる「マイキャリアデザイン制度」を拡充  
(副業兼業を含む)

#### 行外派遣・行内トレーニー

事業承継やマーケット、デジタルなどの専門知識習得に向け、外部企業への派遣や専門部署でのトレーニーを実施

57名

#### 地域企業派遣

地域企業の経営課題に対する理解を深め、的確な解決策の提供を行える人財の育成を目的に派遣を実施

15名

#### グループ会社間転籍制度

キャリアビジョンに応じて雇用形態に関係なく会社間を転籍可能

86名

#### ポストチャレンジ・サイドジョブ

キャリアビジョンに応じて希望部署へのポストチャレンジやサイドジョブ（グループ内副業）が可能

75名

※2019年度～2022年度12月末までの累計利用者数



# 地方銀行とのアライアンス

## 協業施策を速やかに実行し、当初計画を大幅に上回る収益効果を実現

### 収益効果（両行合算）

市場金融（ストラクチャードファイナンス等）、ライフプラン（静銀ティーエム証券等）を中心に、**100億円以上の収益効果（5年累計・両行合計）**実現を目指す

2022年度  
第3四半期迄  
実績

約 **20** 億円

単年度  
目標比 進捗率 **100%**

2022年度  
第3四半期迄  
実績

5年換算  
約 **84** 億円

2025年度迄  
目標比 進捗率 **84%**

### ファイナンス分野の協業による成果

<2022年度第3四半期迄実績>

- ストラクチャードファイナンス分野における協働  
不動産ノンリコースローン等の実行：12件/645億円
- シンジケートローン等の共同組成：15件/262億円

#### 地方創生関連事業に資する 協調融資実行

山梨県における共同別荘建設資金  
(21'年12月)



SANU  
オリジナルキャビン

#### 債務保証制度を活用したディーブ テックベンチャーへの協調融資実行

MaaS事業の運転資金（先行投資）  
(22'年3月)



WHILL  
ModelIC2

### ライフプラン分野における成果

静銀ティーエム証券山梨本店の事業展開

- 山梨中央銀行の本店内にオープン（21'年4月）
- 連携強化を目的に16名の人事交流を実施

<2022年度第3四半期迄実績>

✓ 預り資産販売額累計：331億円

<2022年度12月末>

✓ 預かり資産残高：254億円

山梨中央銀行とともに  
お客様の資産形成をお手伝いします  
静銀ティーエム証券山梨本店  
2021年**4/20**オープン!



<山梨中央銀行 本店営業部>

### 地方創生に資する取組み

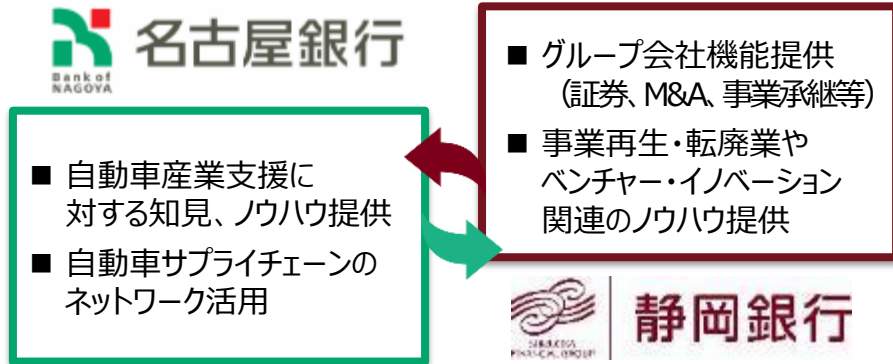
- 個別商談会開催：19回（2022年度第3四半期迄実績）  
ビジネスマッチング成約：82件/成約率12.4%  
※成約件数、成約率は2022年度上期迄実績

2022年度上期迄開催実績	両行合計	（うち当行）
参加企業数	448	(295)
商談件数	660	(429)
成約件数	82	(57)
<b>成約率</b>	<b>12.4%</b>	<b>(13.3%)</b>

- 起業・創業、アグリビジネス、移住二拠点居住、地公体向け等  
地方創生に関する共同セミナー開催
- 両行共同出資による事業承継ファンド「静岡・山梨みらい成長  
支援ファンド」設立（'22年5月）  
→第1号案件成約（'22年9月）

## アライアンス発足以降、10の分科会でKPIを設定、協業施策を速やかに実行

### 提携のイメージ



### 実現施策

#### <産業変革支援に資する取組>

- 自動車サプライチェーンデータの整理
- 事業再生分野における人材交流  
8月～ 静岡 → 名古屋 1名  
9月～ 名古屋 → 静岡 1名

#### <案件の協業>

- シローン等共同組成  
**5件/74億円**
- ベンチャーファンドへの共同出資  
**2件/26億円**

#### アライアンスロゴ・キャラクターの決定

「たけちよ」

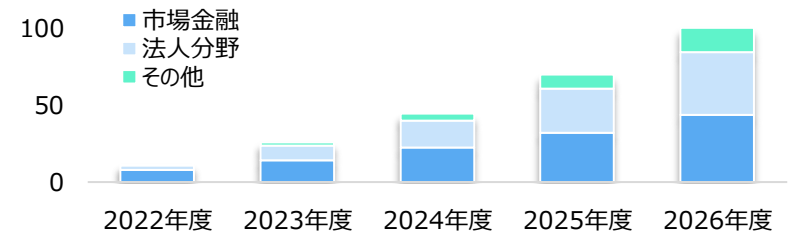


- 静岡と愛知の偉人である徳川家康の幼名「竹千代」に由来
- 富士山と名古屋城の金鯱をモチーフにした甲冑に身を包む

静岡・名古屋アライアンス  
Shizuoka-Nagoya Alliance

### 収益効果（両行合算）

市場金融（ストラクチャードファイナンス等）、法人分野（産業変革支援、シローン等）を中心に、**100億円以上の収益効果（5年累計・両行合計）** 実現を目指す



- 2022年度第3四半期迄実績：約8.7億円（5年換算 約20.9億円）

### 各種イベントの共催・共同商品の開発

- 変額保険「つみたて果実」の取扱開始（11月）  
（静岡銀行、山梨中央銀行、名古屋銀行3行共同開発）
- 中国コロナ対応Webセミナー  
～ロックダウン後の中国経済の見通しと課題～
- サイバーセキュリティセミナー
- EV化対応 部品・構造解説Webセミナー
- 積立投信体感Webセミナー
- 移転価格税制改正対応セミナー



#### 内定式でのコラボ企画

両行の内定式をWEBで中継し  
両地域の魅力を紹介する動画を放映

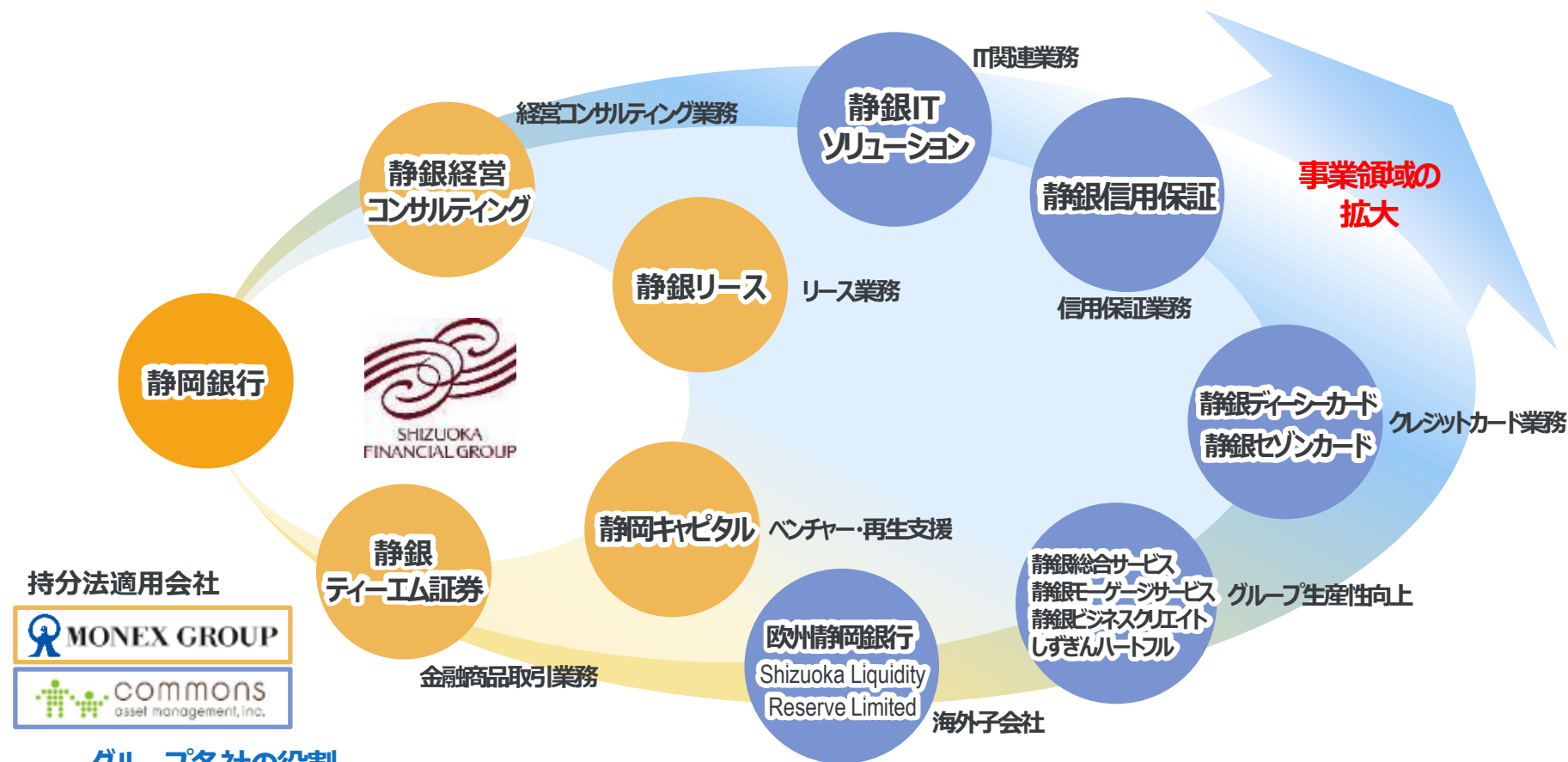




# 持株会社体制への移行 第1次中期経営計画の方向性

# 持株会社体制における各社の役割

グループ各社の自立と連携、新たな事業領域の拡大、柔軟かつ強固なガバナンス体制の構築によりすべてのステークホルダーの価値の最大化を目指す



事業領域の  
拡大

## グループ各社の役割

### 持株会社

#### グループ経営戦略統括

- グループ経営の強化
- 全体最適な経営資源の配賦
- ステークホルダーとの価値共創

### 持株会社の子会社

#### グループ全体の成長を加速

- サービスの多様性・専門性の高度化
- 自ら事業領域や顧客基盤を拡大

### 銀行の子会社

#### グループ全体の成長を支える

- グループ各社との連携をさらに強化
- 商品・サービスの拡充、業務品質の向上

# 事業領域の拡大 ～ティージェイエスの完全子会社化

地域企業のデジタル化と生産性向上、人材面の支援強化のため、株式会社ティージェイエス（TJS）を完全子会社化。他業銀行業等高度化会社※として認可を取得（当グループ初）

※ 銀行法第52条の23第1項第14号に規定された銀行持株会社の子会社のこと。具体的には、デジタル技術の活用により銀行または銀行の利用者の利便性向上に資する業務を営む会社もしくは地域の活性化に資する会社をさす

地域企業が抱える課題

TJSの業務内容

- ・主な事業：ソフトウェア開発事業、人材派遣事業
- ・静岡県内を中心に43年の業歴を持つ地場企業

しずおかFG取引先支援メニュー

事業承継

IT・DX

販路開拓

人材不足

脱炭素

IT・DX  
推進支援



ソフトウェア開発

- ・製造業、金融、公共セクター等に対するソフトウェア開発の豊富な対応実績あり
- ・中小企業向けのハンズオン開発支援や保守管理等もスコープに入れることが可能

IT化支援（2021年7月～）

- ・地域企業のIT化支援サービスを展開【静銀ITソリューション】
- ・業務効率化、生産性向上、クラウドサービス等のシステム導入や活用を支援

人的支援



人材派遣

- ・IT、金融、オフィス事務、医療系の人材派遣に強み
- ・5,000名規模の登録スタッフを抱える静岡県内大手

人材紹介（2020年7月～）

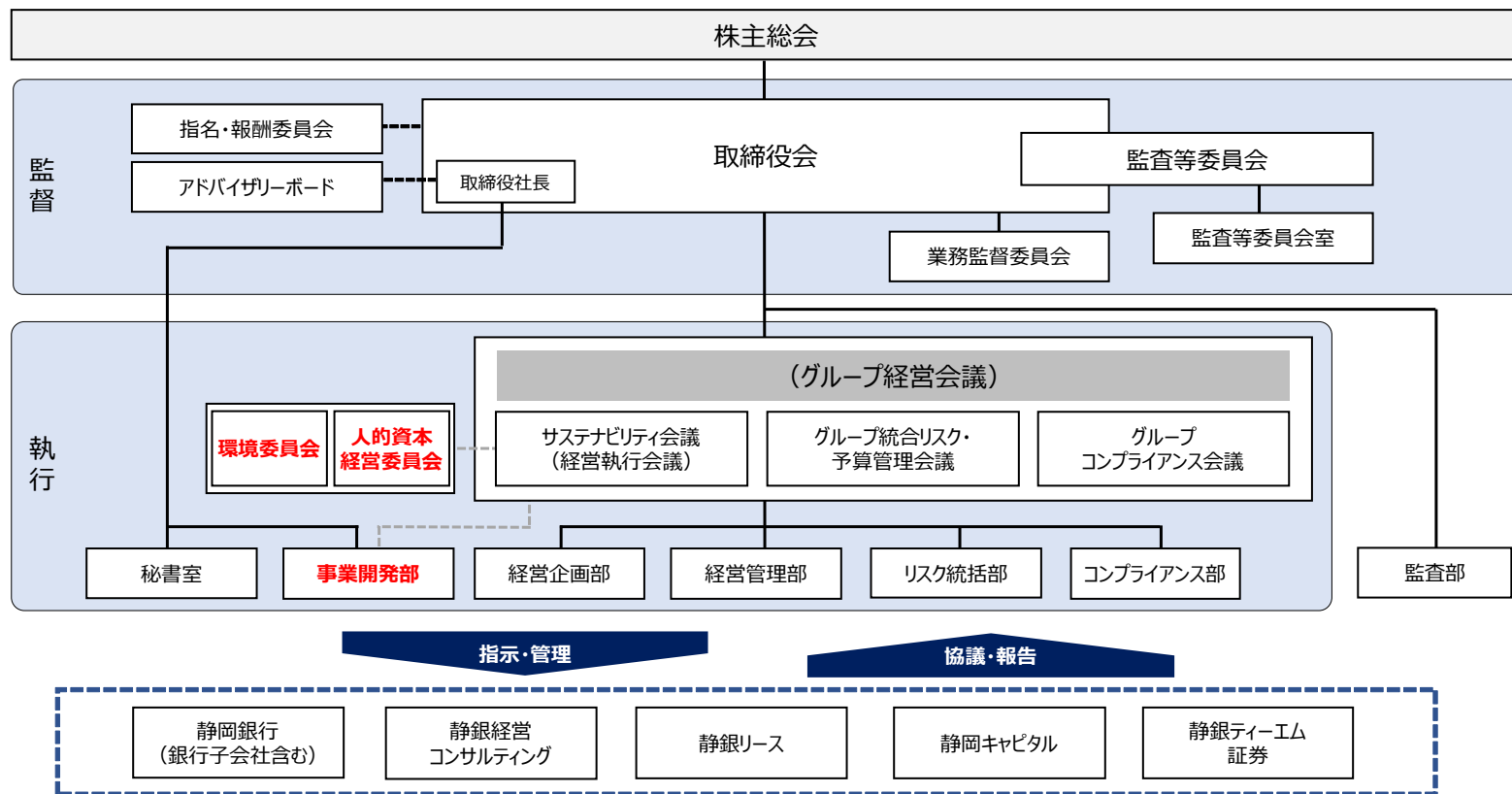
- ・設計、加工、生産品質管理等の業務経験ある即戦力人材や経営人材を中心に紹介【静岡銀行】
- ・県内企業（スター精密、ヤマハ発動機）との連携による実務経験者の紹介も実施

しずおかFGの顧客基盤とTJSの強み（IT・DX、人材面のサポート力）を掛け合わせることで、地域の課題解決、持続的な成長に貢献

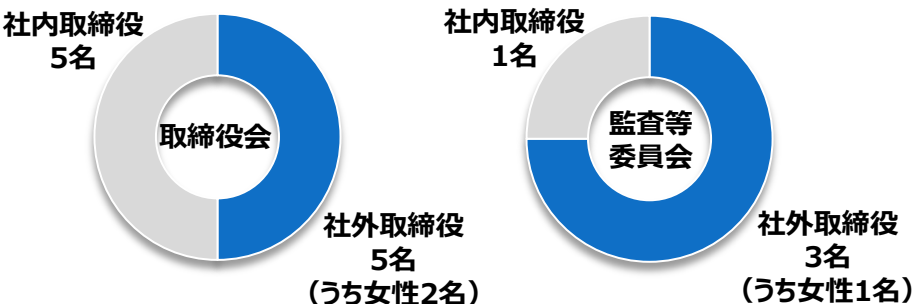


# 経営体制（ガバナンス体制）

持株会社を中心に事業会社間のシナジーを創出。経営資源の全体最適配賦により各社の事業活動を高度化



## 取締役の構成



## グループチーフオフィサーの設置

最高経営責任者 (CEO)	柴田 久 (取締役社長)
最高財務責任者 (CFO)	梅原 弘充 (執行役員)
最高情報責任者 (CIO)	鈴木 統也 (執行役員)
最高コンプライアンス・リスク管理責任者 (CRO)	小川 泰宏 (執行役員)
最高内部監査責任者 (CIAO)	渥美 透 (執行役員)

# 役員構成

持株会社と銀行の代表取締役を分けることで、監督と執行を明確にし、それぞれの役割を果たしていく

## しずおかフィナンシャルグループ

### 取締役（監査等委員である取締役除く）

取締役会長（代表取締役）	中西 勝則
取締役社長（代表取締役CEO）	柴田 久
取締役執行役員	八木 稔
取締役執行役員	福島 豊
社外取締役	藤沢 久美
社外取締役	稲野 和利

### 監査等委員である取締役

取締役	清川 公一
社外取締役	伊藤 元重
社外取締役	坪内 和人
社外取締役	牛尾 奈緒美

### 執行役員

執行役員（CFO）	梅原 弘充
執行役員（CIO）	鈴木 統也
執行役員（CRO）	小川 泰宏
執行役員（CIAO）	渥美 透

## 静岡銀行

### 取締役

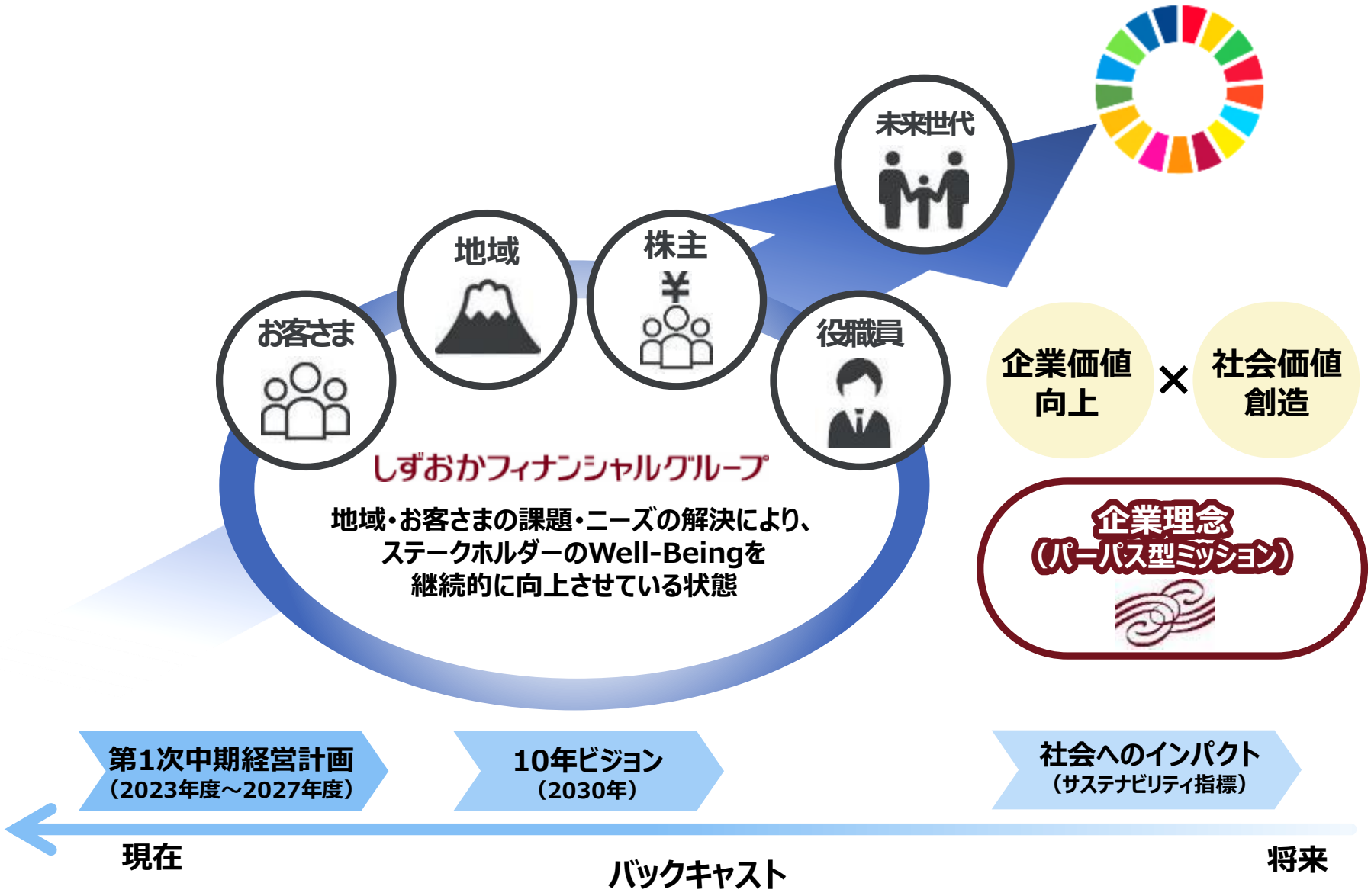
取締役会長	中西 勝則
取締役頭取（代表取締役）	八木 稔
取締役専務執行役員（代表取締役）	福島 豊
取締役	柴田 久
取締役常務執行役員	滝澤 聡康
監査役	齊藤 宏樹
監査役	小林 充
社外監査役	山下 善弘
社外監査役	中村 勇

### 執行役員（常務執行役員以上）

専務執行役員	杉田 光秀
常務執行役員	伊藤 徳直
常務執行役員	梅原 弘充
常務執行役員	石井 英司
常務執行役員	村山 栄之
常務執行役員	滝 和彦

# SFG第1次中期経営計画① ～考え方

将来からのバックキャストで2030年に達成すべき「目指す状態」を定め、その実現に向けた第1次中計を策定する

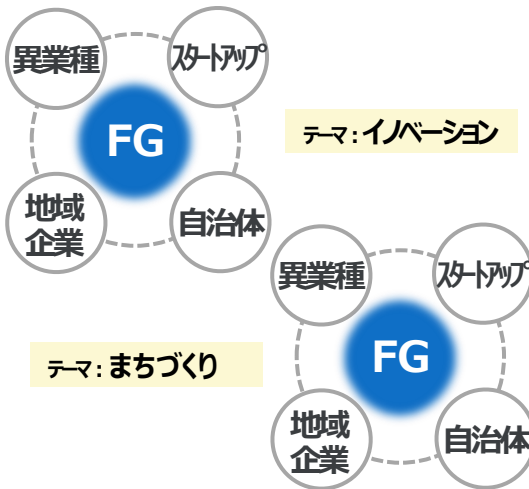


# SFG第1次中期経営計画② ～基本戦略

4つの基本戦略を通じて、社会にインパクトを与えるサステナビリティ指標の達成を目指す

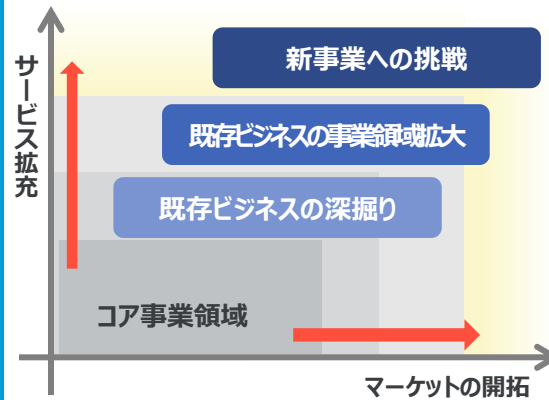
## 地域共創戦略

地域共創のハブとなり、地域プラットフォームを形成



## グループビジネス戦略

地域・お客さまの課題を事業領域の拡張により徹底的に解決



## トランスフォーメーション戦略

4つのトランスフォーメーションの実施により、グループのあり方を変革



## グループガバナンス戦略

サステナビリティ指標の達成

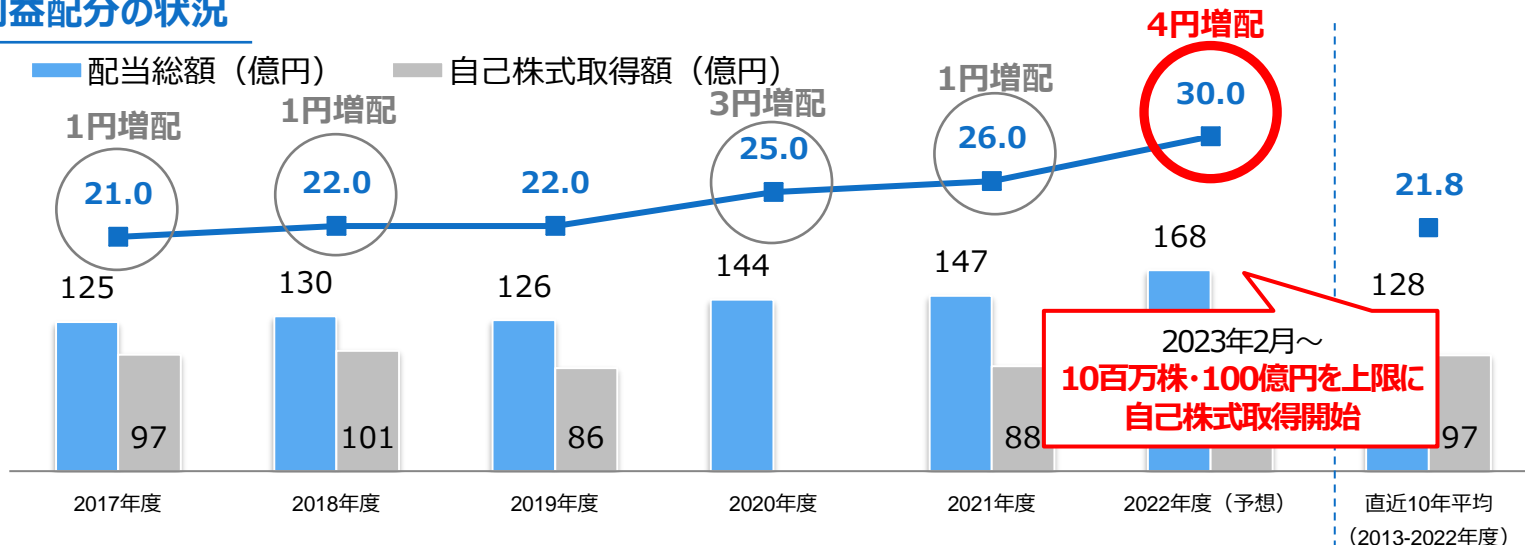


# 資本政策

# 株主還元

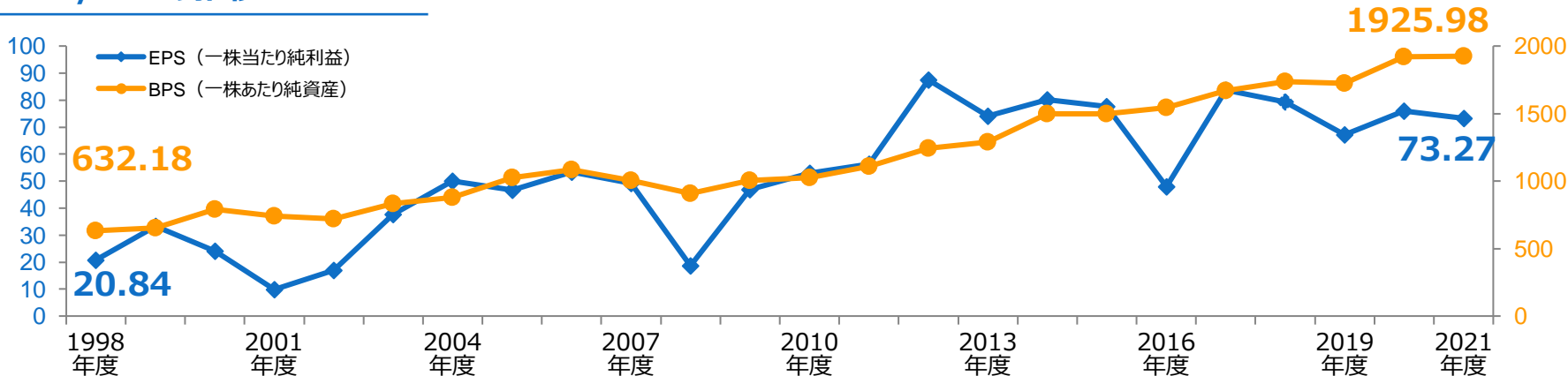
安定配当と機動的な自己株式取得を通じ、「中長期的に株主還元率50%以上」の目標達成を目指す

## 株主への利益配分の状況



配当性向	24.9%	27.6%	32.6%	32.8%	35.4%	31.0%	28.5%
総還元性向	44.3%	49.1%	54.9%	32.8%	56.2%	49.5%	50.0%
親会社株主利益	501億円	469億円	387億円	436億円	416億円	540億円	449億円

## EPS/BPSの推移



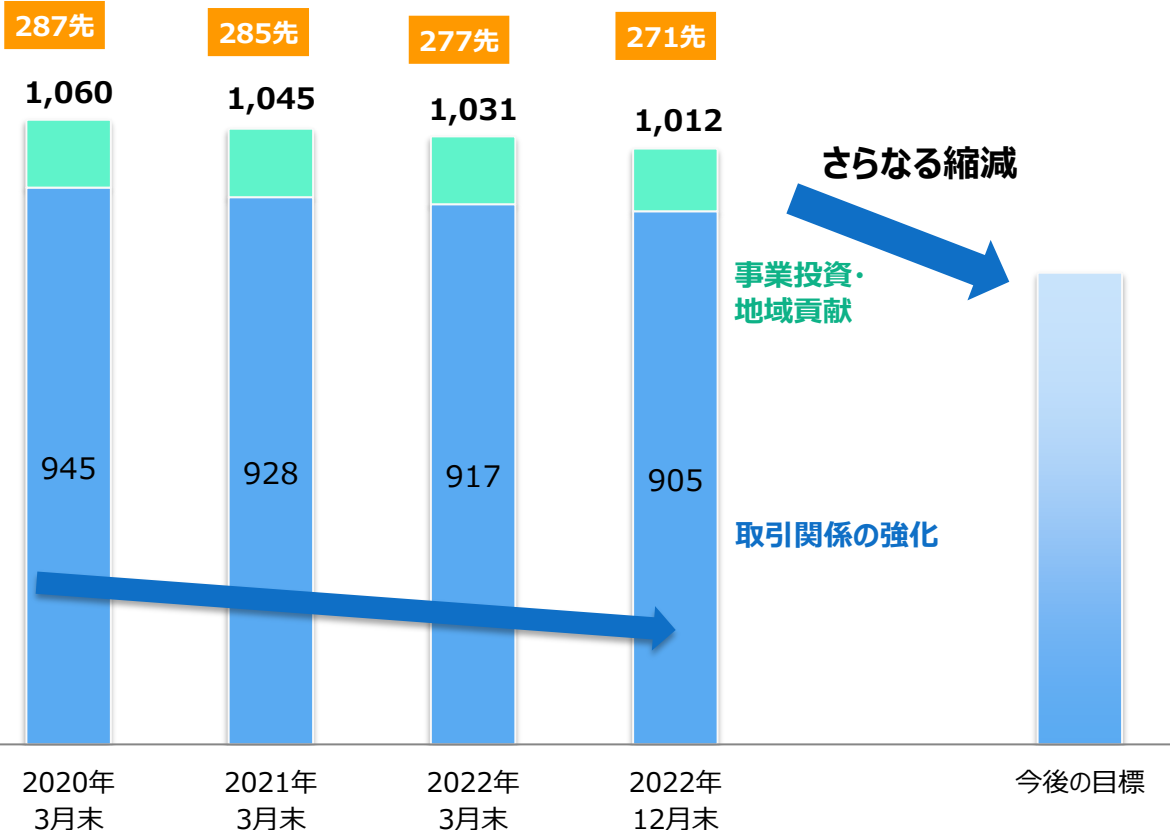
# 政策投資株式

政策投資株式は、縮減を基本方針とし、売却対象銘柄を選定のうえ継続的に売却を進捗

## 政策投資株式取得原価の推移 ※1

(億円)

■ 銘柄数



※1 グループ会社および持分法適用関連会社の株式を除く

## 【売却実績】

(億円)	売却額	取得原価ベース	売却損益 ※2
2020年度	89	16	73
2021年度	42	15	27
2022年度 第3四半期	150	38	113
合計	281	69	213

※2 償却を除く

## 【売却応諾額】 (29銘柄)

(億円)	売却見込額	取得原価ベース	評価損益
2022年 12月末時点	474	122	352

売却益は、システムや人財への投資、ベンチャー育成、有価証券ポートフォリオの適正化等に活用



# 參考資料 (ESG/SDG s)



# ESGへの取組み

## Environment 環境

温室効果ガス排出量の削減目標を上方修正 (2030年度にカーボンニュートラルを達成)	2022/4
サステナブルファイナンス目標を設定 (2030年度までに2兆円実行) <b>2022年度第3四半期実績：2,477億円 (年度進捗率215%)</b>	2021/10
<b>PCAFへ加盟、GXリーグ基本構想に賛同</b>	<b>2022/11</b>
<b>CDP「B-」(マネジメントレベル) 評価を取得</b>	<b>2022/12</b>

## Social 地域・社会

産業変革支援プロジェクトチームの設置	2022/4
インパクト志向金融宣言に署名	2021/11
The Valuable 500※に加盟	2021/2
TECH BEAT Shizuokaの開催	2018～



※障がい者の活躍推進に取り組む国際イニシアチブ

## Governance ガバナンス

取締役会スキル・マトリックス (特に役割発揮を期待する分野) の開示	2021/12
<b>持株会社体制へ移行 (監査等委員会設置会社の採用、取締役会運営の変革)</b>	<b>2022/10</b>
<b>グループチーフオフィサー制度の導入</b>	<b>2022/10</b>

# サステナビリティ経営の実現

	取り組むべき重点課題 (マテリアリティ)	関連するSDGs	第14次中期経営計画での主な取り組み
Social 地域・社会	<ul style="list-style-type: none"> <li>● 地域経済の活性化</li> <li>● 人口減少・少子高齢化</li> <li>● 中小企業の後継者不足</li> <li>● デジタライゼーション</li> <li>● ダイバーシティ</li> <li>● 地域金融インフラの維持</li> </ul>	       	<p><b>基本戦略 1</b></p> <ul style="list-style-type: none"> <li>■ しずおかフィナンシャルグループの金融機能を通じた、お客さまの多様なニーズへの対応</li> <li>■ 事業承継・資産承継支援</li> <li>■ 金融ジェロントロジー（金融老年学）の概念を踏まえたサービスの提供</li> <li>■ お客さまのニーズに応じた店舗機能の見直し</li> </ul> <p><b>基本戦略 2</b></p> <ul style="list-style-type: none"> <li>■ デバイスフリーな金融サービス</li> <li>■ ベンチャー投資等を通じた技術革新</li> </ul> <p><b>基本戦略 3</b></p> <ul style="list-style-type: none"> <li>■ 多様な働き方、女性活躍、人材の多様化、人権の尊重</li> </ul> <p><b>10年戦略</b></p> <ul style="list-style-type: none"> <li>■ スタートアップ企業とのネットワーク等の地域への還元</li> <li>■ 地域プラットフォームを活用した地域の魅力向上</li> </ul>
Environment 環境	<ul style="list-style-type: none"> <li>● 気候変動リスクの増大</li> <li>● 地球温暖化</li> </ul>	  	<ul style="list-style-type: none"> <li>■ 環境配慮型金融サービスの推進</li> <li>■ ESG投資やグリーンボンドの活用</li> <li>■ 気候変動への対応</li> </ul>
Governance ガバナンス	<ul style="list-style-type: none"> <li>● コーポレートガバナンス</li> <li>● 企業倫理・コンプライアンス</li> </ul>		<ul style="list-style-type: none"> <li>■ コーポレートガバナンスの高度化</li> <li>■ マネー・ローンダリングへの対策強化</li> </ul>

## ダイバーシティの観点から、女性活躍や障がい者雇用等を推進し、従業員が個性と能力を発揮できるよう支援 働きやすい環境づくりや従業員の健康づくりの支援にも積極的な取り組みを実施

### ダイバーシティへの取り組み



時期	内容
2019年8月	自律的に働くスタイルへの変革を目指し、ドレスコードや休日の取扱の見直し等を含む「ワークスタイル・イノベーション」の取り組みを開始
2021年4月	フルフレックスタイム制の導入など取り組みを拡大した「ワークスタイル・イノベーション2.0」を開始
2020年4月	<b>スポーツ団体・文化活動団体に所属する者の採用</b> (2022年度迄累計10名)
2021年4月	<b>高卒採用の復活</b> (2021年度・2022年度合計10名)
2019年10月	障がい者の自立や社会への参画を積極的に支援し、障がい者の一層の雇用促進を図るため「しずぎんハートフル株」を設立
2021年2月	障がい者の活躍推進に取り組む「The Valuable 500」に地方銀行で初めて加盟
2021年6月	<b>パラスリート (車いすラグビー) の採用</b>
2021年3月	「 <b>男性育休100%宣言</b> 」に賛同表明
2022年4月	男性の育児参加を促す取り組みが評価され、「ふじのくに家庭教育支援推進企業」表彰受賞 (2021年度 <b>男性育休取得率100%</b> )



### 「健康経営優良法人2022」に認定



- 従業員健康保持・増進に向けた働きやすい環境づくりや従業員による健康づくりの支援が評価され、2022年3月に、「健康経営優良法人2022 (大規模法人部門)」に**静岡銀行**と**静銀ITソリューション**の2社が認定



### 女性活躍に向けた取り組み



- 女性活躍推進法に基づき行動計画を策定

【静岡銀行】

2022年3月  
実績

女性行員比率 34.8%  
指導的地位の女性比率 17.9%

2024年3月

女性行員比率 35%以上  
指導的地位の女性比率 22%以上

2031年3月

女性行員比率 **40%以上**  
指導的地位の女性比率 **40%以上**

- グループ5社※で女性8名が役員に就任**  
 ※**静岡銀行** (執行役員1名) **静銀総合サービス** (取締役執行役員1名)  
**静銀モーゲージサービス** (取締役常務執行役員1名、執行役員2名)  
**静銀ビジネスクワイート** (執行役員1名)  
**しずぎんハートフル** (代表取締役社長1名、執行役員1名)
- グループで女性活躍に向けた取り組みを強化し、複数の認定を取得

	静岡銀行	静銀ビジネスクワイート	静銀ティーム証券	静銀ITソリューション	静銀モーゲージサービス
プラチナくるみん	○	○	○	○	
プラチナえるぼし		○			
えるぼし (三つ星)	○		○	○	○

くるみん：「子育てサポート企業」を認定  
 えるぼし：「女性の活躍推進」に関する取り組みが優良な企業を認定  
 (いずれも、プラチナはより高い水準の取り組みを行う企業を認定)

## 基本理念「地域とともに夢と豊かさを広げます。」を实践し、様々な地域貢献活動を実施 南海トラフ大地震の発生が想定されるなか、地域の防災・減災へも積極的に対応

### 地域の文化・スポーツ振興

- 地域の皆さま向けに、国内外の一流アーティストによるコンサートや日本の伝統話芸である落語会を定期的開催



- 少年少女サッカー大会や学童軟式野球大会に協賛し、子供のスポーツ振興を支援



### 金融経済教育



- 銀行見学会や講義を通じて、銀行が経済・社会で果たす役割を学べる金融経済教育を積極的に取組み
- 高校生が経済や金融に関する知識を競う「エコノミクス甲子園」静岡大会を開催
- 地域人材育成の一環として、高校生×企業経営者×銀行員による「静岡魅力探求プログラム「アオハルし放題」」を開催



### 業務継続体制の整備



- 業務継続計画（BCP）として「非常事態対策要綱」を制定
- 免震設備導入や自家発電装置の設置、システムのバックアップ体制整備により業務を迅速に再開できる体制を確保
- 本部に「非常事態対策室」を設置し、非常事態発生時に地域の皆さまをサポートできる体制を整備



【テレビ会議システム(非常事態対策室内)】

### NTTドコモと災害時のサービス提供に関する協定締結

- 災害時に使用できる携帯電話用充電器を一部の店舗および本部に配備
- 災害発生時に静岡銀行本部の敷地をNTTドコモの拠点として活用



### 津波対策への取組み



- 津波避難対象店舗に、お客さま・従業員用の救命胴衣を配備
- 避難場所の高さが不足する支店には、浮揚式津波シェルターを配備
- 沿岸地域等の店舗を建て替える場合、津波対策を実施
  - 津波で倒壊しない構造、想定津波高より高い屋上の設計
  - 店舗外から屋上へつながる外部階段の設置



【救命胴衣の配備】



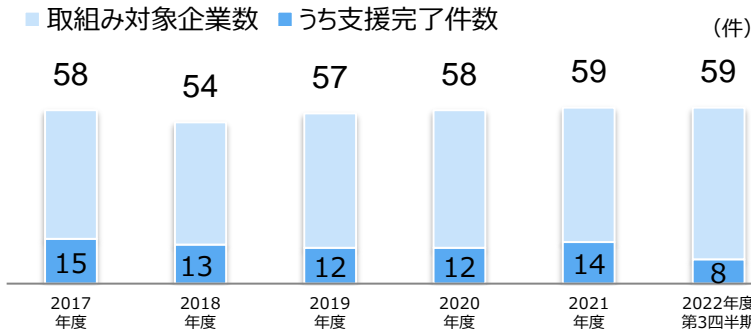
【屋上につながる外階段】 52

## 取引先の成長ステージに応じて、様々な観点からサポートを実施

### 経営改善・事業再生支援

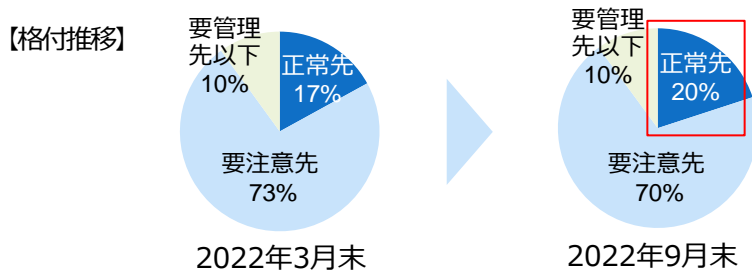
- 事業再生計画の作成や外部機関との連携、事業再生ファンドなどの活用により再生を支援

【取組実績の推移】



2005年度以降 約290社の「事業再生」を完了 → 地域の雇用約27千人を確保し 地域経済の活力を維持

- 新型コロナウイルス関連の企業サポート部関与支援先（約700先）の格付は正常先が増加に転じ、要管理先は横ばいで推移



### 産業変革支援プロジェクトチームの取組み

- 2022年4月に地域産業の持続的な成長に貢献する事業支援体制の強化に向けて、産業変革支援プロジェクトチームを設置
- 情報収集、自動車サプライチェーンの調査・分析を通じて、サプライチェーンの樹形図を作成



### 創業・新事業進出支援への取組み



#### 「しずぎん起業家大賞」

- 創業や新規事業の支援を通じ、地域の雇用拡大や地域活性化をめざし開催
- 2022年度（第9回）は「新たなチャレンジが、地域社会の豊かな未来を創る」を開催テーマに開催。  
（応募総数80件、2023年3月に受賞者公表予定）
- 過去8回実績：応募1,149件、表彰先59先
- 過去受賞先へのアフターフォローにより、表彰時と比較し以下の成果を上げ、地域経済の発展に貢献



売上高 +60億円 従業員数 +433人

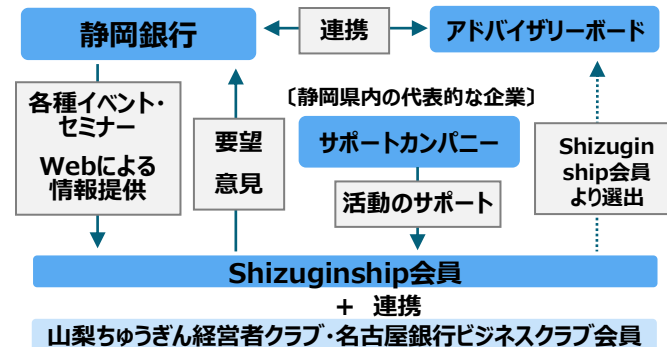
### 次世代経営者塾「Shizuginship」



- 次世代を担う若手経営者の経営資質向上を支援し、当該企業ならびに静岡県経済の発展に貢献することを目的とした会員制サービス
- 名古屋銀行「名古屋銀行ビジネススクラブ」との連携を開始

#### 【Shizuginshipの運営体制】

【会員数】2022年12月末／691社、1,020名  
【2022年度の活動参加人数】のべ547人



地域企業からの賛同と積極的な支援

次世代経営者育成

会員同士の人脈形成

## 産官学金労言士のコーディネーターとしての機能を発揮し、地域の発展に資する事業の具現化に寄与することで、新たな産業振興を展望

### 「しずおかキッズアカデミー」を開催



- ・地域の子どもたちが、ふるさとの魅力を楽しく学びながら郷土愛を育み、将来的にふるさとに定住し、地域を担う人材へ成長することを目的に開催

<2022年度活動実績>

開催時期	開催内容	参加者数
5月・8月	@オクスズ 農業体験 (井川自治会連合会共催)	37
6月	@稲取 おもてなし体験他 (稲取温泉旅館協同組合共催)	44
9月	@三保 養殖体験 (静岡市、日建リース工業協同開催)	43
	With農育プロダクション 「いきものがかり」by静岡農業高校 (中日本高速道路、静岡農業高校共同開催)	130
10月   1月	キッズアカデミー Yes!家康プロジェクト浜松 (4回開催) (浜松いわた信用金庫、遠州信用金庫、 JAとびあ浜松共同主催・浜松市共催)	51



### しずぎんアイデアコンペティション「ジョイントLAB.」を開催

- ・外部事業者と当行が連携し、持続可能な地域社会の実現につながる新事業の創出を目的に開催
- ・2019年に第1回を開催、43先が応募、2020年8月に3先との協業を決定

- 第2回開催テーマは「サステナビリティ」「ダイバーシティ&インクルージョン」
- 応募先数：67先
- 1次・2次選考、プレゼンテーションを経て2022年12月、3先の連携事業アイデアを発表



### 第8回地方創生全体会議



- ・2022年10月、地方創生にかかる先進的な取組みを地域で共有し、地方創生に対する意識の醸成を目指す地方創生全体会議を開催
- ・「静岡・山梨アライアンス」に基づき、山梨県内の地方公共団体や山梨中央銀行の役職員も参加。約600名がオンラインで視聴

〔講演〕

- (公財)浜松市花みどり振興財団 理事長 塚本 こなみ氏
- 山梨県南アルプス市長 金丸 一元氏
- 沼津市長 頼重 秀一氏



### 個別商談会の開催



- ・「静岡・山梨アライアンス」の取組みとして静岡・山梨の相互の商流拡大、交流活性化を目的に、静岡・山梨両県のスーパーや食品卸などの取引を希望するサプライヤーを募集する商談会を開催
- <開催実績（2021年1月～2022年12月）>

	計	うち当行	うち山梨中央
開催件数	22	—	—
申込件数	729	509	220
参加者数	526	340	186
商談件数	775	521	254



※山梨中央銀行以外との共催案件等を含む

# ESG/SDGs⑤ ～コーポレートガバナンス（取締役会スキル・マトリックス）

取締役会は多様な専門性に基づくグループの業務執行を監督

【取締役会スキル・マトリックス（取締役会において特に役割発揮を期待する分野）】

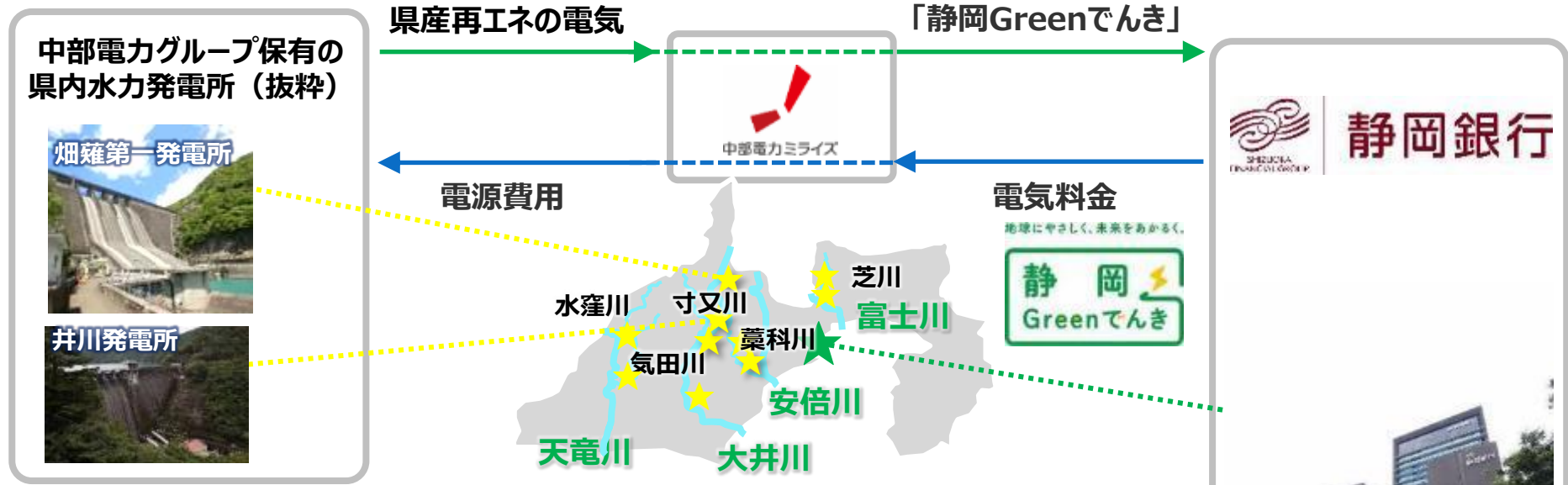
氏名	地位	経営		社会・経済		ビジネス	
		上場企業としての 経営監督	総合金融グループ の舵取り	地域社会・経済 への展望	社会変化 への対応	金融仲介機能	新しいビジネス (事業開拓・事業構成)
中西 勝則	代表取締役/会長	●	●	●		●	●
柴田 久	代表取締役/社長		●	●		●	
八木 稔	取締役/執行役員		●	●		●	
福島 豊	取締役/執行役員			●		●	
清川 公一	取締役/監査等委員			●		●	
藤沢 久美	社外取締役	●		●	● イノベーション		●
稲野 和利	社外取締役	●	●	●		●	●
伊藤 元重	社外取締役/監査等委員	●			● 環境		
坪内 和人	社外取締役/監査等委員	●			● IT		●
牛尾 奈緒美	社外監査役/監査等委員	●			● ダイバーシティ		

# 温室効果ガス排出量の削減に向けた取組み（静岡Greenでんき、しずぎんソーラーパーク）

中部電力グループと「静岡Greenでんき」の受給契約、しずぎんソーラーパークに関する協定書を締結

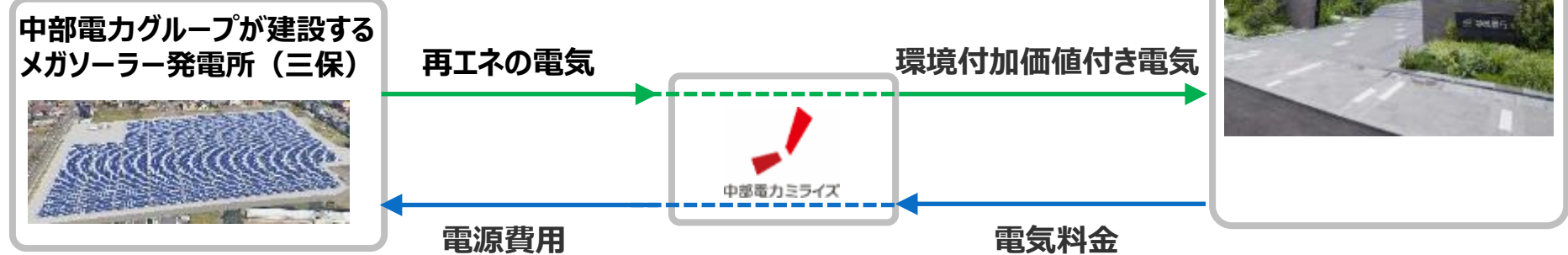
【静岡Greenでんき（約▲1,800トン（▲10%）のGHG削減効果）】（2021年9月～）

※中部電力グループが静岡県内の河川にある水力発電所等の再生可能エネルギーを活用し、静岡県産のGHG排出量ゼロの電気として供給するサービス



【しずぎんソーラーパーク（約▲1,100トン（▲6%）のGHG削減効果）】

※中部電力が建設するメガソーラー発電所の再生可能エネルギーを当行で一括購入（2023年9月稼働予定）







# 參考資料

# 静岡県経済 ～経済規模

全国シェア3%、都道府県別順位10位の経済圏

県内総生産は日本の中では四国4県、北陸3県を上回る規模

世界各国の国内総生産との比較では、ハンガリー、クウェートと同水準



## 静岡県の指標

		全国シェア	全国順位
人口	363万人	2.9%	10位/47(2021年)
世帯数	162万世帯	2.7%	10位/47(2022年)
県内総生産(名目)	17.5兆円	3.1%	10位/47(2018年度)
1人当たり県民所得	3,432千円	—	4位/47(2018年度)
事業所数	19万事業所	3.0%	10位/47(2019年)
製造品出荷額等	17.2兆円	5.3%	3位/47(2019年)
農業産出額	1,887億円	2.1%	19位/47(2020年)
漁業漁獲量	24万トン	7.6%	3位/47(2021年)
工場立地件数	49件	5.7%	4位/47(2021年)
新設住宅着工戸数	2.1万戸	2.5%	10位/47(2021年)

## 静岡県の経済規模

### 県内総生産(2018年度・名目)

順位	都道府県・地域	(10億ドル)
9	北海道	177.2
<b>10</b>	<b>静岡県</b>	<b>157.5</b>
11	茨城県	126.6
—	四国4県	130.2
—	北陸3県	117.7

### 世界各国の国内総生産と比較(2018年)

順位	国名(地域)	(10億ドル)
55	カザフスタン	179.3
56	アルジェリア	175.4
57	ハンガリー	160.6
—	<b>静岡県</b>	<b>157.5</b>
58	クウェート	138.2
59	ウクライナ	130.9

(出所) 内閣府経済社会総合研究所ほか

# 静岡県の魅力①～自然・観光

東京と名古屋・大阪の間に位置する交通の要衝  
 中部横断自動車道開通で南北の動脈も形成  
 富士山・南アルプス、浜名湖など豊かな自然  
 自然を生かした国内有数の観光地  
 移住希望地ランキングで全国上位

## 移住・定住の促進

都道府県別移住希望地ランキング  
 2021年全国 1位  
 すべての年代で人気が高い

移住希望地ランキング

2018	2019	2020	2021
2位	3位	1位	1位

(出所) NPO法人ふるさと回帰支援センター調べ

### 浜名湖

- ・ 日本で10番目に大きい湖
- ・ マリンスポーツ、ウナギ・シラス等の養殖が盛ん



(出所) (公財) 浜松・浜名湖ツーリズムビューローホームページ

### 静岡県内のユネスコ世界遺産

**富士山** (2013年6月登録)

登録名  
 「富士山-信仰の対象と芸術の源泉」



(出所) (公社) 静岡県観光協会ホームページ

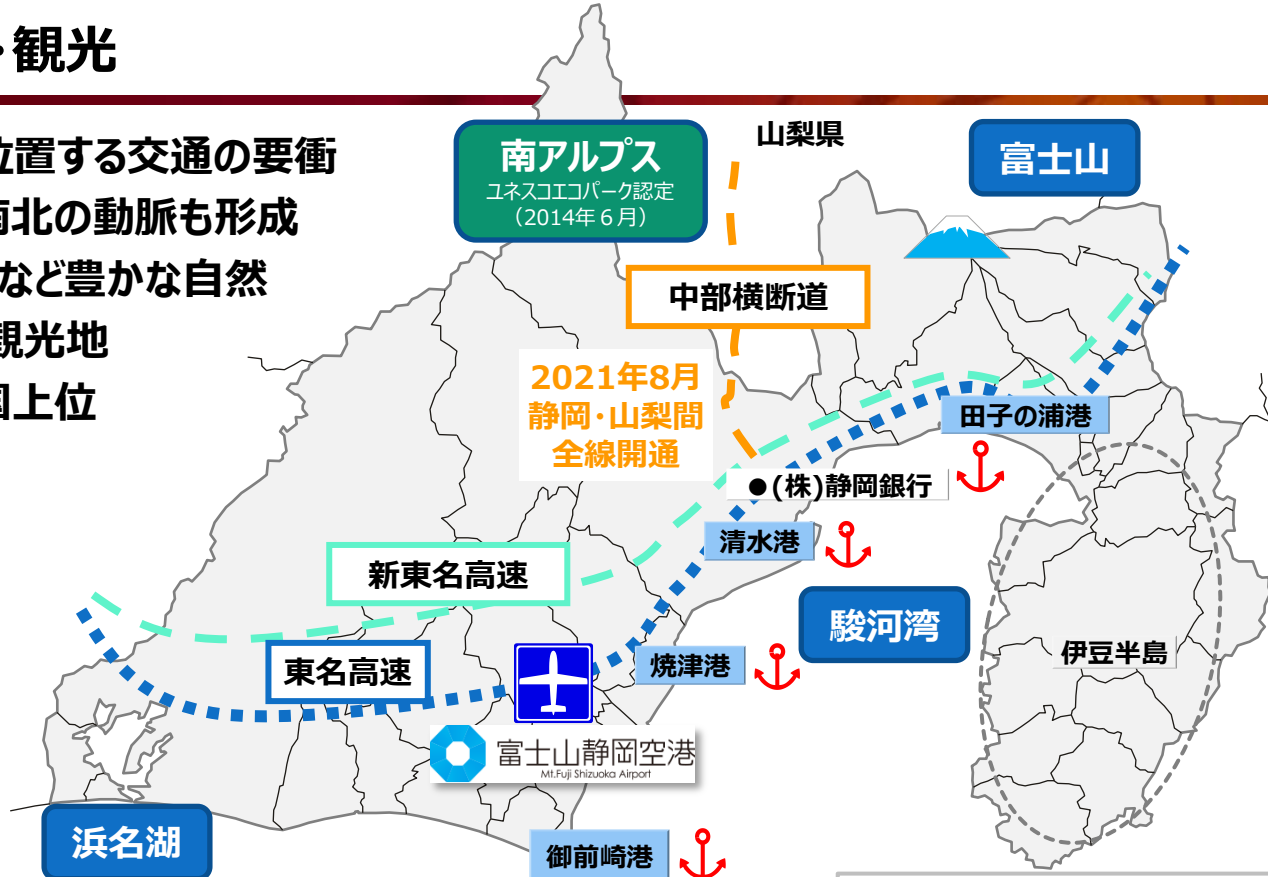
**韮山反射炉** (2015年7月登録)

登録名  
 「韮山反射炉 - 明治日本の産業革命遺産 製鉄・製鋼、造船、石炭産業」



### ユネスコが伊豆半島を「世界ジオパーク」に認定

- ・ 2018年4月、伊豆半島がユネスコにより、「世界ジオパーク」に認定された
- ・ 世界ジオパークは、学術的に重要な地形や地質を備えた自然公園で、日本国内では9地域目の認定



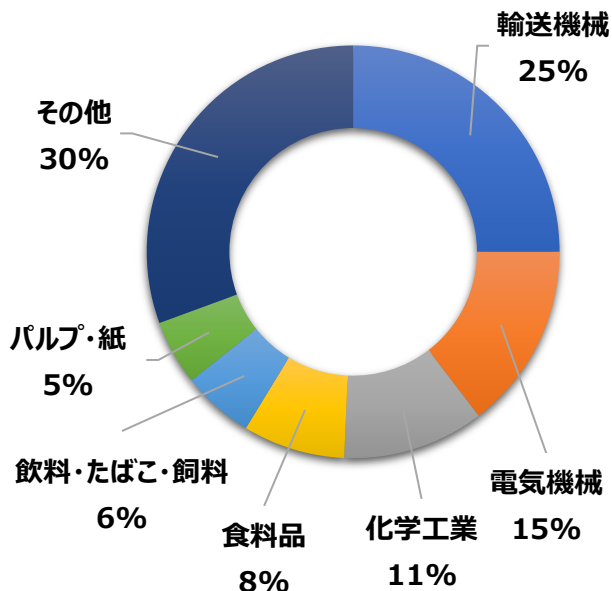
# 静岡県の魅力②～産業・経済

日本有数の「モノづくり県」～輸送関連機器、医薬品・医療機器、楽器などバランスの取れた産業構造  
 東部地域を中心に医療健康産業が集積  
 静岡県全域で様々な先端産業が集積  
 工場立地件数は毎年全国上位



## 静岡県の産業構造

・製造品出荷額等 17兆1,540億円  
 全国3位 (2019年)



(出所) 経済産業省「工業統計調査」

## 静岡県の工場立地件数

工場立地件数は毎年全国上位

年度	2017	2018	2019	2020	2021
件数	97	67	78	54	49
全国順位	1位	4位	2位	3位	4位

(出所) 経済産業省「工業統計調査」

## 静岡県の医療健康産業

医薬品・医療機器合計生産金額  
 約1.2兆円 → 11年連続で全国1位  
 (2020年)

品目	生産金額 (億円)	全国順位
医薬品	8,396	3位
医療機器	3,654	1位
合計	12,050	1位

(出所) 厚生労働省、静岡県薬事課調べ  
 「薬事工業生産動態統計」

## 静岡県内に本社をおく上場企業

※2022年3月末現在 (先)

上場市場	企業数
東証プライム	20
東証スタンダード	30
東証グロース	1
計	51

## 先端産業の集積

次世代自動車、光・量子技術  
 マリンバイオテクノロジー、  
 セルロースナノファイバー (CNF) など

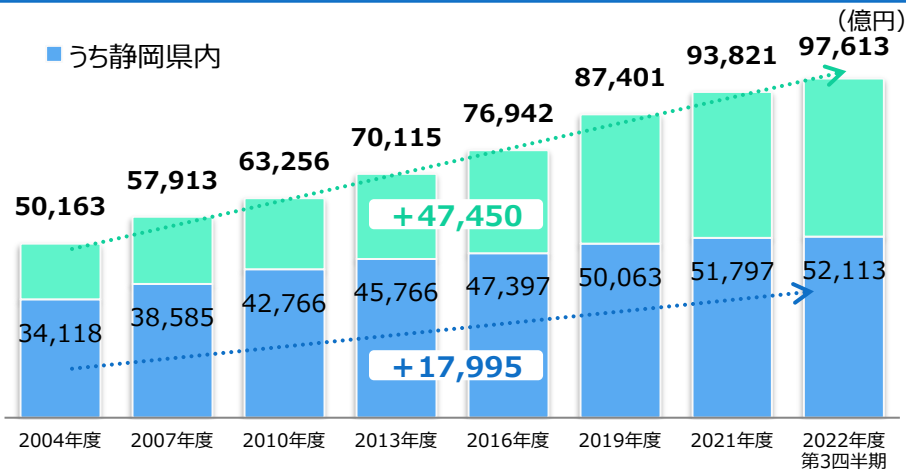


(出所) 次世代自動車センター浜松ホームページ

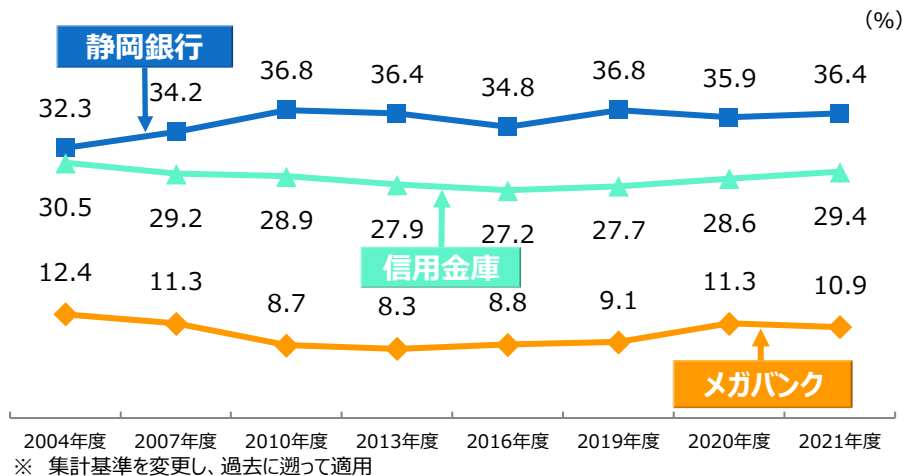
# 貸出金、預金の推移（静岡銀行単体）

貸出金、預金いずれも、2004年度から県内外ともに増加基調を維持。邦銀トップ水準の外部格付を取得

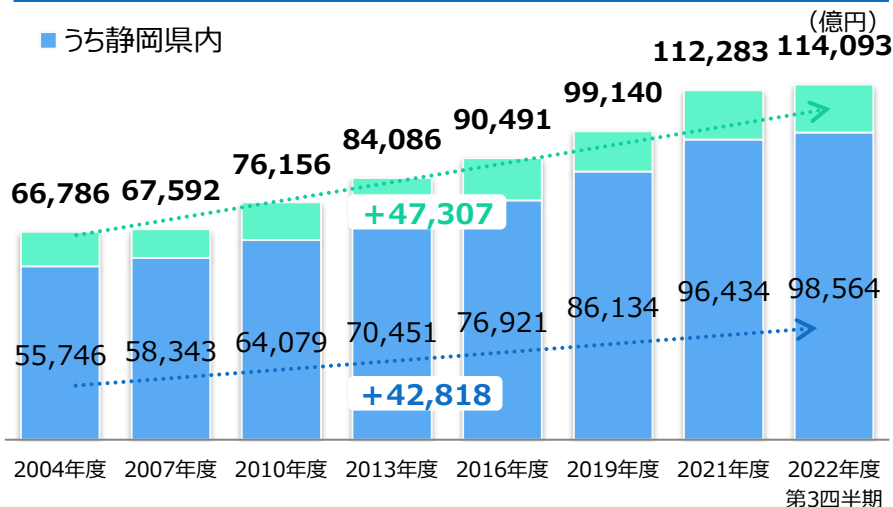
## 貸出金残高（平残）の推移



## 静岡県内貸出金シェアの推移（※）



## 預金残高（平残）の推移



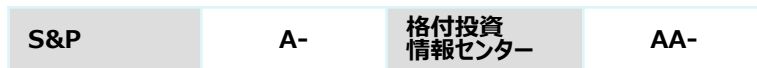
## 邦銀トップ水準の格付（2022年12月末時点）

<ムーディーズ社の長期格付>



■ 地方銀行  
■ 地方銀行以外（大手銀行、信託銀行、協同組織金融機関など）

<その他長期格付取得状況>



# 貸出金 ～業種別貸出金（静岡銀行単体）

事業性貸出金の予想損失額(EL)は全業種合計で124億円  
 事業性貸出金の信用リスク量(UL)は全業種合計で925億円

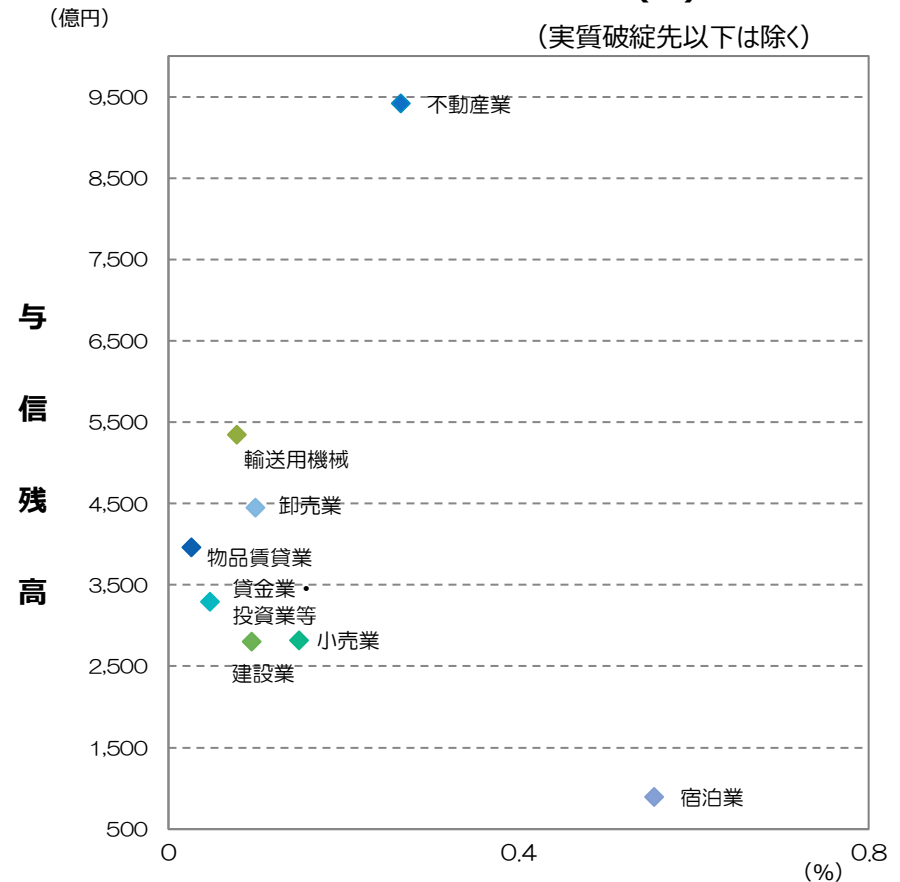
## 事業性貸出金に占める特定業種の状況

【与信残高（2022年9月末）】

		(億円、%)		
		残高	構成比	前年度比
全	体	66,353	100.0	+4,296
	不動産業(※1)	9,416	14.1	+704
	輸送用機械	5,343	8.0	+269
	卸売業(※2)	4,448	6.7	+412
	物品賃貸業	3,957	5.9	+210
	貸金業・投資業等	3,289	4.9	+82
	小売業	2,820	4.2	△61
	建設業	2,798	4.2	+104
	宿泊業	892	1.3	△7

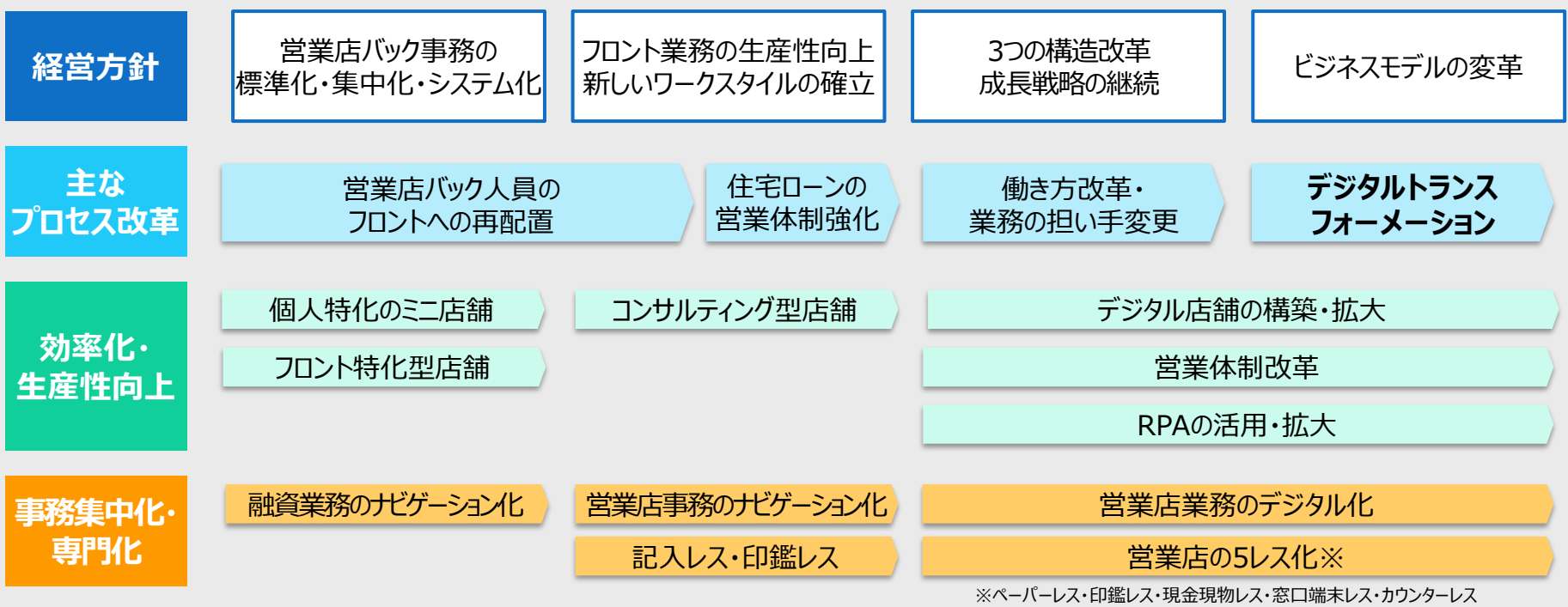
※1不動産業はアパートおよび資産形成を除外 ※2卸売業は総合商社を除外

【与信残高対予想損失率(※)】



# 業務プロセス改革

## BPR、RPA、営業体制改革の推進により生産性向上とビジネスモデルの変革を目指す



### これまでの主な成果

**営業店のバック業務量 57%削減**  
(2007年度と2010年度の比較)

**営業店バック人員のフロントへの再配置 全従業員数を削減しながら、フロント従業員数増加**

(人)	2008年3月末	2020年3月末	2008年3月末比
営業店フロント	2,411	2,802	+391
営業店バック	1,693	853	△840
<b>全従業員※</b>	<b>5,164</b>	<b>4,629</b>	<b>△535</b>

※派遣等を含む

生産性向上と  
業容拡大を両立



2004年度対比で

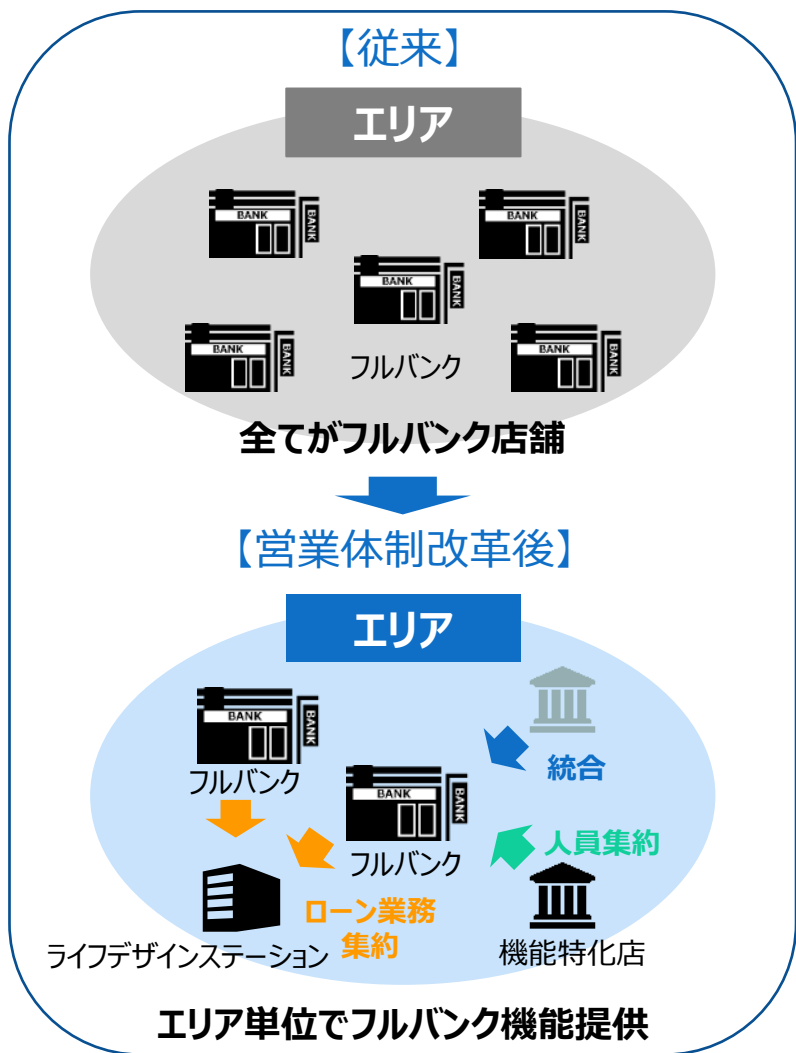
貸出金平残 (2021年度) **1.9倍**

連結経常利益 (2021年度) **1.2倍**

# 店舗戦略（静岡銀行単体）

営業体制改革により、店舗網を縮小することなく品質の高い金融サービスを提供し、お客さまの利便性や満足度のさらなる向上につなげるとともに、ATMネットワークの見直しを進めていく

## 営業体制改革（2018年度～）



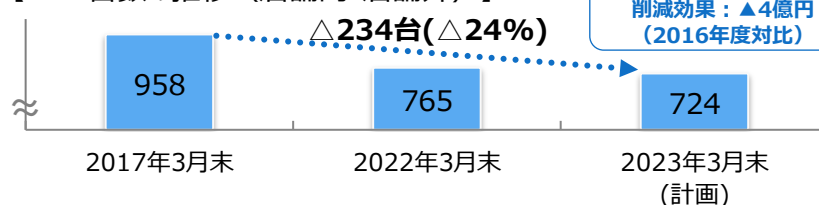
## 【成果】

	2021年度迄実績	2022年度計画
実施エリア	約9割	約9割
削減店舗	△21店舗	△2店舗
店舗機能見直し	37店舗	2店舗
昼休業実施店舗	33店舗	2店舗
人員捻出	<b>256名</b>	<b>15名</b>
店舗運営コスト	<b>△19億円</b>	<b>△1億円</b>

### 商業施設内への店舗移転・ATMネットワーク見直し

- ・浅羽ショッピングタウン パティ内に浅羽支店を移転オープン。店舗機能を軽量化した上で存続し、拠点網を維持（11月21日）
- ・利用状況を見極めながら、ATMネットワークを適正化

【ATM台数の推移（店舗内・店舗外）】





# システムインフラ構築・活用の方向性

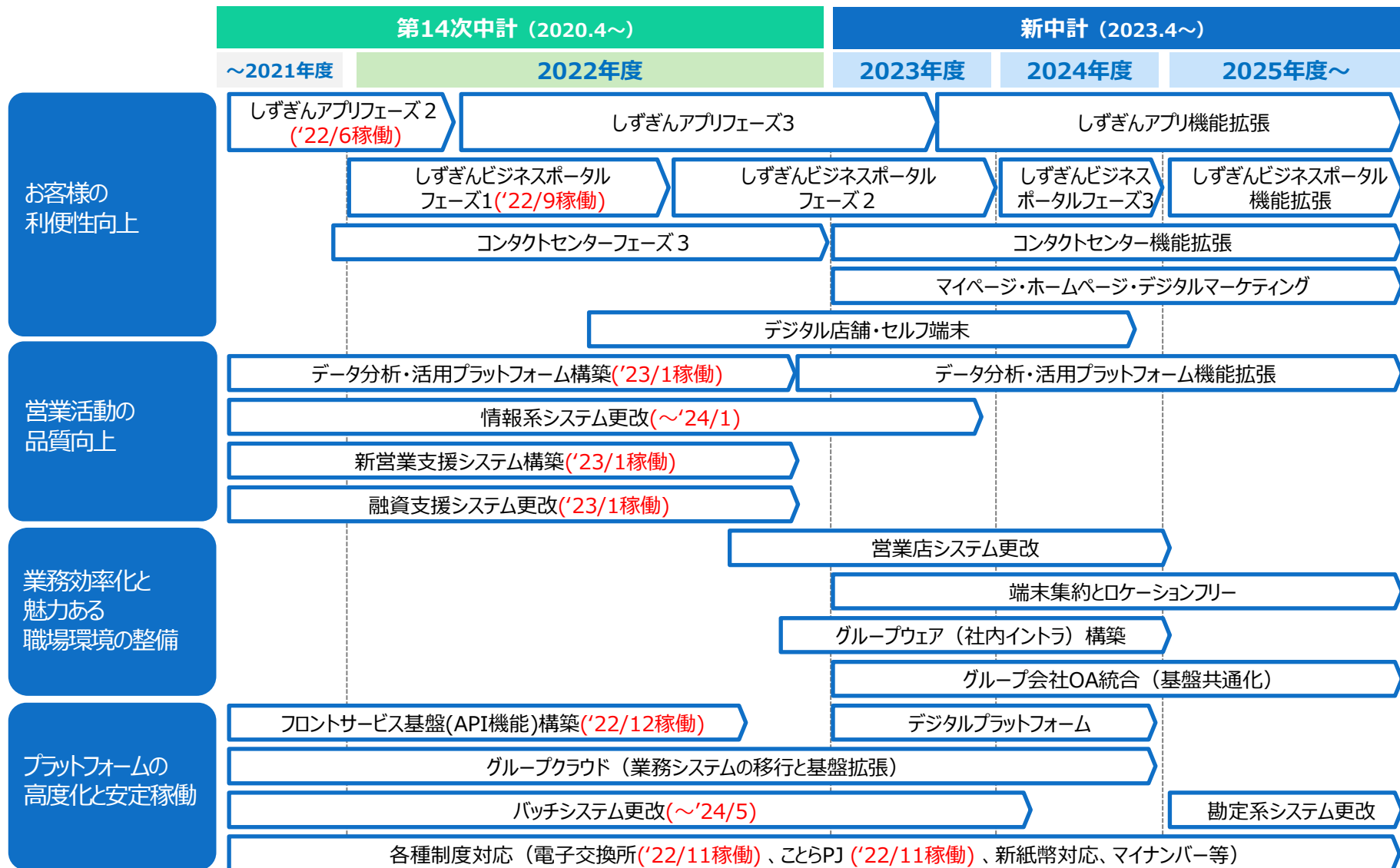
基本戦略1  
グループ営業

基本戦略2  
イノベーション

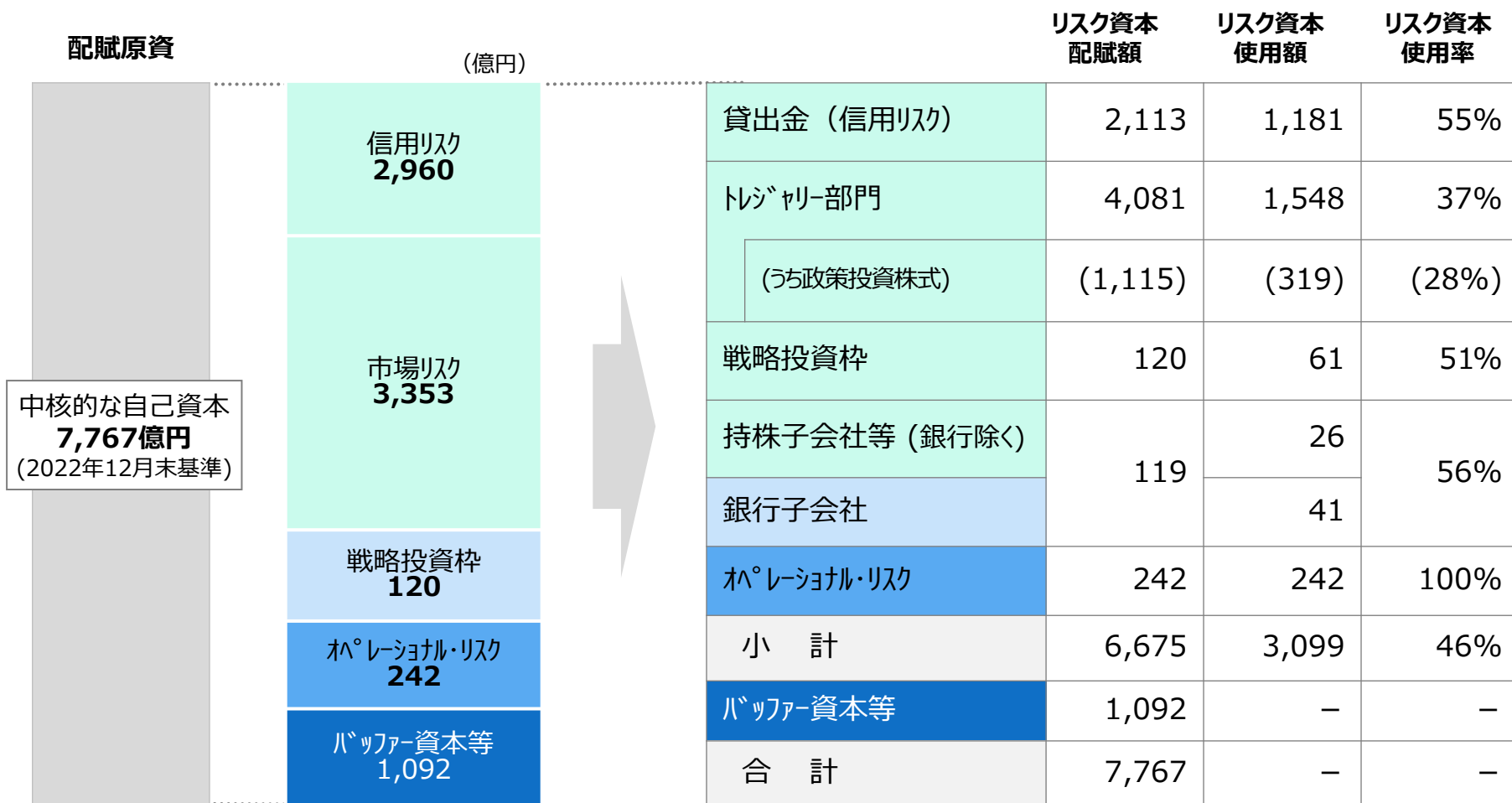
基本戦略3  
ビジネスポートフォリオ

10年戦略

お客さまへの高付加価値なサービス提供を目指し、デジタル技術の活用による営業スタイルや仕事の仕方の変革を推進  
新中計の戦略実現を下支えするシステムインフラを整備する



# リスク資本配賦



・中核的な自己資本 = CET1 (その他有価証券評価差額金除く) <完全実施基準>

・リスク資本使用額 = <市場リスク> | VaR |

<信用リスク>① | UL | (貸出金は不良債権処理額、CVAを含む)

②バーゼルⅢ所要自己資本額 (特定貸付債権、証券化取引、投資事業組合、私募REIT)

<オペレーショナル・リスク>オペレーショナル・リスク相当額

・バッファ・資本は、巨大地震等非常時や計量化できないリスク等への備え

# グループ会社（静岡銀行を除く）

グループ会社（静岡銀行を除く）は、2022年度第3四半期 経常利益71億円（前年同期比▲3億円）を計上

（億円）

会社名	主要業務内容	2022年度 第3四半期 経常利益	前年同期比
静銀経営コンサルティング(株)	経営コンサルティング業務、代金回収業務	2	△1
静銀リース(株)	リース業務	13	+1
静岡キャピタル(株)	株式公開支援業務、中小企業再生支援業務	2	+0
静銀ティーム証券(株)	金融商品取引業務	14	△5
静岡銀行の子会社			
静銀ITソリューション(株)	コンピュータ関連業務、計算受託業務	3	+0
静銀信用保証(株)	信用保証業務	30	+1
静銀デビットカード(株)	クレジットカード業務、信用保証業務	7	△0
欧州静岡銀行	銀行業務、金融商品取引業務	△2	△1
Shizuoka Liquidity Reserve Ltd.	金銭債権の取得	1	+1
静銀総合サービス(株)	人事・総務・財務関連業務、有料職業紹介業務	0	△0
静銀モーゲージサービス(株)	銀行担保不動産の評価・調査業務、 貸出に関する集中事務業務	0	+0
静銀ビジネスクリエイティブ(株)	為替送信・代金取立等の集中処理業務等	0	+0
しずぎんハートフル(株)	各種文書の作成・印刷・製本業務	0	△0
<b>静岡銀行除き合計（13社）</b>		<b>71</b>	<b>△3</b>

（参考）持分法適用関連会社

静銀セゾンカード(株)	クレジットカード業務、信用保証業務	2	+1
マネックスグループ(株)	金融商品取引業等を営む会社の株式の保有	25	△168

※ 税引前利益

# 株主還元 ～自己株式取得実績（時系列）

2021年度までに210百万株（1997年の初回消却前の発行済株式数の26.1%）を消却済

	取得株式 (千株)	取得金額 (百万円)	消却株数 (千株)	消却金額 (百万円)	株主還元率 (連結)※ (%)	EPS (連結)※ (円)	BPS (連結)※ (円)	DPS (連結)※ (円)
1997年度	7,226	9,997	7,226	9,997	-	20.4	587.6	6.0
1998年度	6,633	9,142	6,633	9,142	84.1	20.8	632.2	6.0
1999年度	8,357	9,143	8,357	9,143	52.6	33.4	652.8	6.0
2000年度	24,954	23,281	24,954	23,281	150.3	24.0	792.0	6.0
2001年度	8,234	8,267	8,234	8,267	170.5	10.0	742.5	6.0
2002年度	29,928	23,107	-	-	222.1	17.1	722.3	7.0
2003年度	10,712	8,566	30,000	23,381	50.2	37.6	833.4	7.0
2004年度	-	-	-	-	16.9	50.0	878.8	8.5
2005年度	-	-	-	-	21.4	46.6	1,024.6	10.0
2006年度	-	-	-	-	24.3	53.4	1,086.0	13.0
2007年度	10,000	12,621	10,000	10,130	62.6	49.3	1,003.8	13.0
2008年度	-	-	-	-	69.7	18.6	909.2	13.0
2009年度	5,000	3,996	5,000	4,638	39.8	46.9	1,005.4	13.0
2010年度	20,000	14,980	20,000	15,957	65.7	52.9	1,024.6	13.0
2011年度	20,000	14,575	-	-	63.0	56.3	1,109.7	13.5
2012年度	10,000	8,239	20,000	14,953	31.5	87.5	1,242.1	15.0
2013年度	20,000	22,642	-	-	69.3	74.1	1,290.1	15.5
2014年度	10,000	11,315	-	-	42.4	80.3	1,500.2	16.0
2015年度	4,767	6,999	-	-	40.2	77.8	1,500.3	20.0
2016年度	10,000	8,496	20,000	20,578	70.6	48.0	1,545.6	20.0
2017年度	10,000	9,736	-	-	44.3	83.7	1,669.0	21.0
2018年度	10,000	10,069	30,000	30,530	49.1	79.3	1,738.5	22.0
2019年度	10,000	8,623	10,000	10,139	54.9	67.2	1,727.1	22.0
2020年度	-	-	10,000	9,619	32.9	76.0	1,922.6	25.0
2021年度	10,000	8,759	-	-	56.2	73.3	1,926.0	26.0
累計	<b>245,811</b>	232,557	<b>210,404</b>	199,758	-	-	-	-

※連結財務諸表は1998年度より作成

**本資料には、将来の業績に関わる記述が含まれています。こうした記述は、将来の業績を保証するものではなく、リスクや不確実性を内包するものです。**

**将来の業績は、経営環境の変化などにより、目標対比異なる可能性があることにご留意ください。**

**〔本件に関するご照会先〕**

株式会社 しずおかフィナンシャルグループ 経営企画部 経営企画室（古藤）

TEL：054-261-3111（代表）      054-345-9161（直通）

FAX：054-344-0131

E-mail：[kikaku@jp.shizugin.com](mailto:kikaku@jp.shizugin.com) URL：<https://www.shizuoka-fg.co.jp/>